	FILE UNICO				
	MOD 7.2.6	DATA EMISSIONE	REV	DATA REVISIONE	Pagina
		01 set 2010	2	01 set 2014	1 di 1

PROVIDER 2806

Identificativo: 153071 Ed. 1

Alias srl -Provider 2806

LA FRAGILITA' OSSEA : ATTUALITA' E PROSPETTIVE
I.N.I. Istituto Neurotraumatologico Italiano Srl - Viale Roma 298
Guidonia Montecelio (Rm)
30 Aprile 2016

Cr. Ecm: 9,3

OBIETTIVO FORMATIVO

Documentazione clinica, percorsi clinico-assistenziali diagnostici e riabilitativi, profili di assistenza - profili di cura.

RAZIONALE :

L'invecchiamento della popolazione, con sempre maggior prevalenza e incidenza di fratture da fragilità, associato all'affinamento delle tecniche diagnostiche e all'arricchimento dell'armamentario terapeutico a disposizione, rende ragione del costante e crescente interesse rivolto alla **malattia osteoporotica** e alle sue conseguenze sia da parte degli operatori sanitari sia da parte delle autorità per il grave prezzo in termini di salute della persona e di spesa socio sanitaria

Alla fine del corso il medico partecipante e il Medico di Medicina Generale in particolare dovrà essere in grado di mettere in atto provvedimenti utili a prevenire le fratture legate all'età.


Per raggiungere questo obiettivo dovrà :

1. conoscere il rapporto tra osteoporosi e frattura attraverso :
 - la analisi della epidemiologia delle fratture legate all'età,
 - la conoscenza della osteoporosi come fattore di fragilità ossea per fratture
 - la identificazione dei fattori extraossei di rischio di frattura : valutazione del rischio di caduta

 2. fare prevenzione primaria delle fratture da osteoporosi attraverso il:
 - raggiungimento di un ottimale livello di massa ossea ad ogni età (stile di vita come indicatore di salute dell'osso)
 - controllo degli stati morbosi causa di osteoporosi secondaria e delle terapie osteopenizzanti

 3. identificare le persone a rischio di osteoporosi e di frattura attraverso la :
 - interpretazione dei fattori di rischio e non rischio per osteoporosi
 - densitometria ossea : quando , in quale sito osseo , come, con quale valore predittivo
 - valutazione dei biomarker dell'osso e del metabolismo P-Ca
 - la morfometria vertebrale e la nota 79 dell' Aifa
 - diagnosi differenziale di osteoporosi primitiva e secondaria
 - conoscenza delle Linee Guida della SIOMMMS , della Carta del Rischio e del suo significato prognostico

 4. pianificare, attuare e monitorare il trattamento della osteoporosi , farmacologico e non, con la:
 - identificazione, condivisione e verifica degli obiettivi di trattamento in rapporto alla età e alla presenza / assenza di fratture
 - attuazione delle strategie non farmacologiche atte a riduzione del rischio fratturativo
 - il ruolo fondamentale della vitamina D
 - conoscenza dei criteri di uso dei farmaci antiassorbimento osseo e stimolanti la neoformazione ossea
- monitoraggio della terapia farmacologica

	FILE UNICO				
	MOD 7.2.6	DATA EMISSIONE	REV	DATA REVISIONE	Pagina
		01 set 2010	2	01 set 2014	2 di 2

PROVIDER 2806

PIANO DI SVILUPPO DEL CORSO

Ore 9,00

Relazione su tema preordinato

Fragilità ossea: il punto di vista del Fisiatra

Ore 9,30

Lavoro in P.G.A.

Analisi di casi border line e itinerari diagnostici: presentazione di casi dai quali è possibile desumere , attraverso una attenta anamnesi, i fattori di rischio e non rischio per osteoporosi nonché possibili indizi di forme secondarie . Accertamenti diagnostici di 1 e 2° livello.

Ore 10,00

Relazione su tema preordinato

La diagnostica della malattia osteoporotica. Interpretazione dei risultati

Ore 10,30

Lavoro in P.G.A.

Esecuzione diretta di tutti i partecipanti di attività pratiche. Analisi di risposte tipo di Densitometrie con varie metodiche (DEXA, US, Falangi, ecc..). La Morfometria vertebrale. Applicabilità della nuova nota 79

Ore 12,30 Pausa

Ore13,00

Relazione su tema preordinato:

Terapia e prevenzione della malattia osteoporotica : vecchie e nuove prospettive .

Le linee guida Siomms . Le carte del rischio. La nuova Nota 79

Ore 14,30

Lavoro in P.G.A.

Problematiche nella prescrizione , gestione e monitoraggio della terapia antiosteoporotica farmacologica e non.

Ore16,00


Confronto /dibattito tra pubblico e esperto

Brain storming: i dubbi e le domande all'esperto sul tema

Ore 16,30

Questionario di valutazione dell' apprendimento

Ore 17,00 chiusura dei lavori

	FILE UNICO				
	MOD 7.2.6	DATA EMISSIONE	REV	DATA REVISIONE	Pagina
		01 set 2010	2	01 set 2014	3 di 3

PROVIDER 2806

FIGURE PROFESSIONALI CUI SI RIVOLGE:

Professione	Discipline
MEDICO CHIRURGO	ALLERGOLOGIA ED IMMUNOLOGIA CLINICA; CARDIOLOGIA, CHIRURGIA GENERALE; EMATOLOGIA; ENDOCRINOLOGIA; GERIATRIA; GINECOLOGIA E OSTETRICIA; IGIENE DEGLI ALIMENTI E DELLA NUTRIZIONE; MALATTIE DELL'APPARATO RESPIRATORIO; MALATTIE METABOLICHE E DIABETOLOGIA; MEDICINA DELLO SPORT; MEDICINA FISICA E RIABILITAZIONE; MEDICINA GENERALE (MEDICI DI FAMIGLIA); MEDICINA INTERNA; NEFROLOGIA; NEUROLOGIA; ONCOLOGIA; ORTOPEDIA E TRAUMATOLOGIA; PATOLOGIA CLINICA (LABORATORIO DI ANALISI CHIMICO-CLINICHE E MICROBIOLOGIA); RADIOLOGICA; REUMATOLOGIA; SCIENZA DELL'ALIMENTAZIONE E DIETETICA;

QUALIFICA DEI RELATORI :


VINCENZO	DELL'ANNA	DLLVCN57M14H501Z	MEDICO CHIRURGO	SPECIALISTA IN REUMATOLOGIA	VALMONTONE (RM)	RESPONSABILE CENTRO OSTEOPOROSI
PAOLO	DI MARCO	DMRPLA60L02H501M	MEDICO CHIRURGO	SPECIALISTA IN ORTOPEDIA E TRAUMATOLGIA	ROMA G	DIRIGENTE I LIVELLO
ROCCO	ALAIN	RCCLNA70M06H501M	MEDICO CHIRURGO	SPECIALISTA IN MED. FISICA E RIABILITAZIONE	GUIDONIA (RM)	PRIMARIO DI RIABILITAZIONE GRUPPO INI DIVISIONE VILLA DANTE
DI DONNA	ROSSANO	DDNRSN74D13C129D	MEDICO CHIRURGO	SPECIALISTA IN MED. FISICA E RIABILITAZIONE	GUIDONIA (RM)	ASSISTENTE MEDICO REPARTO DI RIABILITAZIONE GRUPPO INI DIVISIONE VILLA DANTE

CURRICULA

FORMATO EUROPEO PER IL
CURRICULUM VITAE



INFORMAZIONI PERSONALI

	FILE UNICO				
	MOD 7.2.6	DATA EMISSIONE	REV	DATA REVISIONE	Pagina
		01 set 2010	2	01 set 2014	4 di 4

PROVIDER 2806

Nome **ROCCO ALAIN**
 Indirizzo **VIA ALBENGA 56, 00183 ROMA**
 Qualifica **Primario di Riabilitazione**
 Amministrazione **Gruppo INI divisione Villa Dante**
 Incarico attuale **Responsabile della Riabilitazione INI divisione Villa Dante**
 Telefono **+393477532315**

Fax **0774351238**
 E-mail alain.rocco@tin.it
alain.rocco@gruppoini.it

Nazionalità Italiana


Data di nascita 06,08,1970 ROMA

ESPERIENZA LAVORATIVA

- Date (da – a)
 - Dal 1995-1996 Medico frequentatore presso Policlinico Militare Coelio, reparto di Medicina Fisica e Riabilitativa
 - Dal 1996-2000 assistente in formazione Specialistica in Medicina Fisica e Riabilitativa presso Policlinico Militare Coelio, Fondazione Don Carlo Gnocchi, Istituto Neurotraumatologico Italiano divisione Grottaferrata
 - Dal 2001-2009 Assistente Medico in qualità di Specialista in Medicina Fisica e Riabilitativa presso Policlinico Universitario Tor Vergato Roma
 - Dal 2009-2011 Medico Responsabile in qualità di Primario del Reparto di Medicina Fisica e Riabilitativa INI divisione Medicus
 - Dal 2009-2014 Direttore tecnico INI divisione Villa Dante sezione ambulatoriale convenzionata
 - Dal 2011-2014 Medico Responsabile in qualità di Primario del Reparto di Medicina Fisica e Riabilitativa INI divisione Villa Dante
 - Dal 2013-2014 Direttore tecnico INI divisione Centocelle sezione ambulatoriale convenzionata
- Nome e indirizzo del datore di lavoro
 - Istituto Neurotraumatologico Italiano (INI)
- Tipo di azienda o settore
 - Assistenziale, Medico-Specialistico
- Tipo di impiego
 - Responsabile
- Principali mansioni e responsabilità
 - Assistenza, coordinazione, investimenti, ricerca, responsabile di reparto Medicina Fisica e Riabilitazione

ISTRUZIONE E FORMAZIONE

- Date (da – a)
 1. SCUOLA DELL'OBBLIGO
Nel 1989 conseguimento del diploma di maturità scientifica
 2. STUDI UNIVERSITARI
Nel 1989 iscrizione alla Facoltà di Medicina e Chirurgia dell'Università degli Studi di

	FILE UNICO				
	MOD 7.2.6	DATA EMISSIONE	REV	DATA REVISIONE	Pagina
		01 set 2010	2	01 set 2014	5 di 5

PROVIDER 2806

Roma "Tor Vergata", nell'anno accademico 1995/1996 conseguimento della laurea.

3. ISCRIZIONE ORDINE DEI MEDICI CHIRURGHI

Iscrizione all'Albo Professionale dei Medici-Chirurghi della Provincia di Roma il 29-07-1997.

4. CONSEGUIMENTO DIPLOMA DI SPECIALIZZAZIONE

Il 9 novembre 2001 conseguimento del diploma di specializzazione in Medicina Fisica e Riabilitazione, con voti 50/50 e lode, Relatore: Prof. Calogero Foti.

5. CONSEGUIMENTO DEL DOTTORATO DI RICERCA IN MEDICINA RIABILITATIVA

Il 23/06/06 ha conseguito il titolo di dottore di Ricerca in Medicina Fisica e Riabilitativa.

CAPACITÀ E COMPETENZE PERSONALI

Guida sportiva, Vela, Pianoforte, Yoga

MADRELINGUA

ITALIANO

ALTRE LINGUA

INGLESE

- Capacità di lettura
- Capacità di scrittura
- Capacità di espressione orale

Buono
buono
elementare

CAPACITÀ E COMPETENZE RELAZIONALI


- Spirito di gruppo
- Capacità comunicative maturate attraverso le esperienze lavorative e corsi di PNL
- Capacità di adattamento in ambienti multiculturali
- Ottima capacità di ascolto e assistenza maturate durante le esperienze dei corsi di aggiornamento
- Organizzazione dell'ambiente di lavoro, gestione delle varie figure professionali

CAPACITÀ E COMPETENZE ORGANIZZATIVE

- Leadership
- Senso organizzativo, maturato durante le occasioni di organizzazione dei corsi di aggiornamento per i colleghi
- Buona esperienza nella gestione dei progetti e del gruppo di lavoro
- Coordinamento e amministrazione di persone, progetti, bilanci sul posto di lavoro ed in ambiente domestico

CAPACITÀ E COMPETENZE TECNICHE

- Competenza nelle attività medica specialistica del reparto post-acuzie e dell'ambulatorio
- Partecipazione attiva nei corsi di educazione sanitaria e nei corsi di aggiornamento
- Team building e team working
- Ottima conoscenza dei processi di fundraising
- Buona padronanza degli strumenti di Microsoft Office (Word, Excel, PowerPoint)
- Buona conoscenza di base dell'applicazione di progettazione grafica Adobe Illustrator

	FILE UNICO			
	MOD 7.2.6	DATA EMISSIONE 01 set 2010	REV 2	DATA REVISIONE 01 set 2014

PROVIDER 2806

▪ Telemedicina

CAPACITÀ E COMPETENZE ARTISTICHE
Musica, scrittura, disegno ecc.

MUSICA CLASSICA, ARTE CONTEMPORANEA

ALTRE CAPACITÀ E COMPETENZE

- ORGANIZZAZIONE DI EVENTI CULTURALI E FORMATIVI IN AMBIENTE INTRA-EXTRA LOVORATIVO

PATENTE O PATENTI

Patente auto tipo B

ULTERIORI INFORMAZIONI


Nulla da trascrivere

ALLEGATI

FORMAZIONE SPECIALISTICA MATURATA

ALLEGATI

FORMAZIONE PROFESSIONALE

	FILE UNICO				
	MOD 7.2.6	DATA EMISSIONE	REV	DATA REVISIONE	Pagina
		01 set 2010	2	01 set 2014	7 di 7

PROVIDER 2806

Primo Convegno Nazionale di Medicina Fisica e Riabilitazione per Ufficiali Medici in servizio permanente effettivo – Policlinico militare Celio 1996

Secondo Convegno Nazionale di Medicina Fisica e Riabilitazione per Ufficiali Medici in servizio permanente effettivo – Policlinico militare Celio 1997 -, XXV Congresso Nazionale SIMFER - Giugno 1997 –

Corso di accreditamento per l'utilizzo della scala FIM (Functional Independence Measure) - Casa di cura San Raffaele 27-09-1997

Corso di elettromiografia di superficie – Casa di cura Villa Fulvia 20-03-1998

Scoliosi oggi: profilassi, diagnosi e terapia – Casa di cura Villa Fulvia 21-01-1998

Accreditamento al II corso Nazionale sulla Trazione Lombare Attiva – Fondazione Don Gnocchi 24-04-1998-

Postura ed educazione – Casa di cura San Raffaele 30-10-1998 –

Corso di Fondamenti in Biomeccanica – Sibot 30/5-11-1998

2° Corso Internazionale di Riabilitazione ed indagini biomeccaniche nello sportivo – Perugia 22/24-01-1999

Tecnologie avanzate in riabilitazione – Casa di cura San Raffaele 5-02-1999

Terapia occupazionale percorsi terapeutici nelle tre età dell'uomo – Casa di cura Giovanni Paolo 5/6-03-1999

European WOO LECTURE TOUR “Biologia e biomeccanica nella guarigione dei legamenti. Il ruolo della struttura meccanica dei tessuti – Roma 19-03-1999-

2° Corso di aggiornamento in Medicina Manuale – Fondazione Don Gnocchi 26,27,28-03-1999 –

Laboratory and Field Assessment for anaerobic and neuromuscular performance – Roma 13,14-07-1999

L'Europa delle riabilitazioni. Linee guida per le attività di riabilitazione in Italia – INAIL 08-10-1999

Congresso Internazionale SIMFER la riabilitazione post-lesionale da evento traumatico – Gubbio 8,9,10,11-09-1999

Istituto Superiore di Sanità Analisi del Movimento presente e futuro – 28,29-10-1999

Attualità in riabilitazione ed in ortopedia – Tivoli 10-02-2000

3° Corso di aggiornamento in Medicina Manuale – Fondazione Don Gnocchi 7,8,9-04-2000


Proposte operative per le attività riabilitative – Fondazione Don Gnocchi 07-06-2000

XXVIII congresso Nazionale Simfer - 4,5,6,7 Ottobre 2000 Napoli

2° aggiornamento interdisciplinare di medicina fisica e riabilitazione - Umbertide 20,21-10-2000

Aggiornamento interdisciplinare SIMFER ruolo degli ausili nel progetto riabilitativo – Prato 24,25-11-2000

Corso di formazione STROKE gestione sanitaria e riabilitativa – 9,10-03-2001.

	FILE UNICO				
	MOD 7.2.6	DATA EMISSIONE	REV	DATA REVISIONE	Pagina
		01 set 2010	2	01 set 2014	8 di 8

PROVIDER 2806

XIX congresso Nazionale Simfer - 4-8 Dicembre Roma, 2001

Bologna 13-15 ottobre 2002. Terzo congresso nazionale SIAMOC Società Italiana di Analisi del Movimento in Clinica.

Roma 23 Novembre 2002. Corso Pediatric Basic Life Support..

Roma 8 dicembre 2002. Corso di Rianimazione Cardiopolmonare e Defibrillazione precoce per Operatori Sanitari ("BLS-B").

Le giornate Ortopediche di Tor Vergata 2, 5, 6 e 7 Maggio 2005, Villa Mondragone, Monte Porzio Catone – Roma

Corso di Ecografia muscolo-scheletrica, Università di Bologna (Prof. Monetti), 2005

Parigi dicembre 2005. Corso di infiltrazioni intra-articolari su cadavere.

Congresso Nazionale SIMFER, Firenze, 2006

Congresso Nazionale SIMFER, San Benedetto del Tronto, 2007

International Meeting on Rehabilitation Medicine, Rome October 30-31, Università degli studi di Roma "Tor Vergata", 2007

Corso di Ecografia Muscolo-Scheletrica, Università di Bologna, 2007

Corso di Formazione "Utilizzo della vibrazione meccanica in Medicina Riabilitativa" – Università degli Studi di Roma "Tor Vergata", 14 giugno 2008, Roma

Master in ricerca avanzata in riabilitazione – Università degli studi di Roma "Tor Vergata", 2008, Roma

Riabilitazione del pavimento pelvico, e-enet, 2009, Milano

Corso di artroscopia su cadavere, 25-27 Giugno 2009, Barcellona

37° Congresso Nazionale SIMFER 20-23 Settembre 2009, Campobasso

III Rome international meeting on rehabilitation medicine 9-11 settembre, Roma

Rome rehabilitation 2009 26-27 novembre, Roma

Convegno Nazionale Neuroscienze dello sviluppo e ritardo mentale 29-30 Gennaio, 2010, Roma


17th PRM EUROPEAN CONGRESS EUROPEAN SOCIETY of PHYSICAL and REHABILITATION MEDICINE, VENICE, 23/27 MAY 2010

XXXVIII SIMFER NATIONAL CONGRESS, VENICE, 23/27 MAY 2010

39° Congresso Nazionale SIMFER Reggio Calabria 16-19 Ottobre 2011

40° Congresso Nazionale SIMFER Sorrento (Na), 21-25 ottobre 2012

EULAR 2013 Madrid, Spain, 12-15 June 2013

	FILE UNICO				
	MOD 7.2.6	DATA EMISSIONE	REV	DATA REVISIONE	Pagina
		01 set 2010	2	01 set 2014	9 di 9

PROVIDER 2806

41° Congresso Nazionale SIMFER Roma, 13-16 Ottobre 2013

V. ATTIVITA' DIDATTICA

Ha seguito in qualità di correlatore la tesi di laurea in Scienze Motorie dal titolo "Esercizi allenanti adattati a soggetti epilettici adulti" (Università degli Studi di Roma "Tor Vergata", Corso di Laurea in Scienze Motorie, Anno Accademico: 2000/2001, Relatore: Prof. Calogero Foti).

Ha eseguito in qualità di docente 12 ore nel corso di completamento della laurea in Scienze Motorie Università degli Studi di Roma "Tor Vergata", Anno accademico 2001-2002

Ha eseguito in qualità di docente 20 ore nel corso di Laurea per Fisioterapisti del C.P.O. di Ostia, Anno accademico 2002-2003.

Ha eseguito in qualità di docente 4 ore nel corso di Specializzazione in Medicina Fisica e Riabilitazione dell'Università di Roma Tor Vergata (Professore a contratto non retribuito), Anno accademico 2002-2003.

Ha eseguito in qualità di docente 6 ore nel corso di completamento della laurea in Scienze Motorie Università degli Studi di Roma "Tor Vergata", Anno accademico 2002-2003.

Ha eseguito in qualità di docente 6 ore nel corso di laurea per Podologia dell'Università degli studi di Roma "Tor Vergata", Anno Accademico 2002-2003.

Ha eseguito in qualità di docente 6 ore nel corso di completamento della laurea in Scienze Motorie Università degli Studi di Roma "Tor Vergata", Anno accademico 2003-2004.

Ha eseguito in qualità di docente 4 ore nel corso di Specializzazione in Medicina Fisica e Riabilitazione dell'Università degli Studi di Roma "Tor Vergata" (Professore a contratto retribuito), Anno accademico 2003-2004.

Ha eseguito in qualità di docente 20 ore nel corso di Specializzazione in Medicina Fisica e Riabilitazione dell'Università degli Studi di Roma "Tor Vergata" (Professore a contratto retribuito), Anno accademico 2004-2005.

Ha eseguito in qualità di docente 20 ore (Professore a contratto non retribuito) nel corso di Specializzazione in Medicina Fisica e Riabilitazione dell'Università degli Studi di Roma "Campus Bio-medico", Anno accademico 2004-2005.


Ha eseguito in qualità di docente 5 ore nel Master in Economia e Commercio, Anno Accademico 2004-2005.

Ha eseguito in qualità di docente 5 ore nel corso di laurea in Medicina e Chirurgia – malattie dell'apparato osteo-articolare, Anno Accademico 2004-2005.

Ha eseguito in qualità di relatore varie tesi di laurea in Fisioterapia, Anno Accademico 2004-2005.

Ha eseguito in qualità di docente 5 ore nel corso di laurea in scienze della riabilitazione, Anno accademico 2004-2005.

Ha eseguito in qualità di relatore varie tesi di specializzazione in medicina Fisica e Riabilitazione nell'anno 2004-2005.

	FILE UNICO				
	MOD 7.2.6	DATA EMISSIONE	REV	DATA REVISIONE	Pagina
		01 set 2010	2	01 set 2014	10 di 10

PROVIDER 2806

Ha eseguito in qualità di docente (Professore a contratto retribuito) 20 ore nel corso di Specializzazione in Medicina Fisica e Riabilitazione dell'Università degli Studi di Roma "Tor Vergata", Anno accademico 2005-2006.

Ha eseguito in qualità di relatore varie tesi di specializzazione in medicina Fisica e Riabilitazione nell'anno 2005-2006.

Ha eseguito in qualità di docente (Professore a contratto retribuito) 20 ore nel corso di Specializzazione in Medicina Fisica e Riabilitazione dell'Università degli Studi di Roma "Tor Vergata", Anno accademico 2006-2007

Ha eseguito in qualità di relatore varie tesi di specializzazione in medicina Fisica e Riabilitazione nell'anno 2006-2007.

Ha eseguito in qualità di docente (Professore a contratto retribuito) 20 ore nel corso di Specializzazione in Medicina Fisica e Riabilitazione dell'Università degli Studi di Roma "Tor Vergata", Anno accademico 2007-2008.

Ha eseguito in qualità di docente (Professore a contratto retribuito) 20 ore nel corso di Specializzazione in Medicina Fisica e Riabilitazione dell'Università degli Studi di Roma "Tor Vergata", Anno accademico 2008-2009.

Dal Gennaio 2010 ha un incarico di insegnamento presso la Facoltà di: MEDICINA E PSICOLOGIA, Insegnamento: SCIENZE DELL'APPARATO LOCOMOTORE, Corso di Studio: TERAPIA OCCUPAZIONALE - SEDE DI TIVOLI, Università degli studi di Roma La Sapienza.

VI. ATTIVITA' SCIENTIFICA

A. SETTORI DI STUDIO


1. Esame Baropodometrico e Posturografico
2. Esame Isoinerziale con EMGs
3. Alterazioni della postura in età adulta
4. Ecografia muscolo-scheletrica dinamica
5. Terapia del dolore
6. Semeiotica Strumentale in Medicina Riabilitativa

B. PARTECIPAZIONI A CONGRESSI, CONFERENZE E SEMINARI IN QUALITA' DI RELATORE

A. Rocco, C. Foti "esercizio isotonico ed elettromiografia di superficie" XXVIII congresso Nazionale Simfer - 4,5,6,7-10-2000 Napoli

C. Foti, M. Cereti, D. Lucchetti, A. Rocco, I. Caruso . "Nostra esperienza nell'uso di scale di valutazione funzionale quale guida dell'intervento riabilitativo del malato parkinsoniano" Atti XXIX Congresso Nazionale S.I.M.F.E.R., Vol.37: 24-25, Dicembre 2001, Roma.

A. Rocco, C. Foti. "La riabilitazione del piede nell'anziano" 2^a-giornata di studio di podologia medica, 13-15 Giugno 2003.

	FILE UNICO				
	MOD 7.2.6	DATA EMISSIONE	REV	DATA REVISIONE	Pagina
		01 set 2010	2	01 set 2014	11 di 11

PROVIDER 2806

A. Rocco, C. Foti *"Il Ginocchio degenerativo: Prevenzione e trattamento incruento"* Seminario di chirurgia ARTROSCOPICA, Roma, Settembre 2004.

A. Rocco, T. Sciarra, L. Mancini, S. Luziatelli, C. Foti. *"outcome riabilitativo in pazienti operati di artroprotesi di anca: tradizionale versus Mcminn"* Le Giornate di Ortopedia 2, 4-7 Maggio 2005.

A. Rocco, T. Sciarra, S. Luziatelli, L. Mancini, C. Foti *"Outcome riabilitativo in pazienti operati di artroprotesi totale d'anca versus artroprotesi di rivestimento (BHR): valutazione isoinerziale e propriocettiva.* Congresso Nazionale Simfer, Firenze, 2006.

Congresso Nazionale Simfer, San Benedetto del Tronto, 2007

A. Rocco, G. Gigante, C. Foti *"L'approccio con utilizzo di energie nei disturbi del movimento"*. Il corpo in movimento, ponte fra conoscenze e benessere Facoltà di Lettere - Università degli Studi di Roma Tor Vergata, Congresso Nazionale, Roma 27-10-2007.

A. Rocco, G. Annino, C. Foti *"Valutazione propriocettiva tramite vibrazione del paziente affetto da lesione del legamento crociato anteriore"*, Roma 30 ottobre 2007 – Corso Teorico Pratico Esercizio Terapeutico Vibratorio quale strumento in Medicina Riabilitativa

A. Rocco, C. Foti *"Valutazione funzionale del paziente con ricostruzione del legamento del crociato anteriore del ginocchio"*, Roma, Febbraio 2008 – Aggiornamenti di Medicina Riabilitativa in ambito Ortopedico - Università degli Studi di Roma La Sapienza

A. Rocco, S. Gentili, A. Nigito, C. Foti *"Bendaggio Funzionale"*- III Congresso Nazionale Podologia Clinica Riabilitazione e Sport, Palermo 16,17,18 Maggio 2008

VII. ELENCO PUBBLICAZIONI

A. LAVORI SU RIVISTE SCIENTIFICHE ED ATTI CONGRESSUALI

C. Foti, E. Siri, A. Rocco, C. Ljoka. *Back School*. Atti 1° Aggiornamento Interdisciplinare di Medicina Fisica e Riabilitazione, 53-56, Ottobre 1999, Umbertide.


❑ X Congresso Europeo di Medicina Fisica e Riabilitazione *"Dynamic and EMG evaluation with ergopower-bosco system"*, Roma 1997.

❑ Il Fisioterapista anno 5 n. 3 *"Movimento di abduzione dell'arto inferiore: un sistema per la valutazione"*.

❑ Habilità anno 1 n. 0 *"ICIDH-2 International Classification of functioning and Disability : una chiave di lettura"*

❑ IV Corso Internazionale in Biomeccanica e Riabilitazione Sportiva *"Valutazione della risposta propriocettiva in pazienti operati di ricostruzione del LCA"*

C. Foti, E. Siri, C. Ljoka, A. Rocco, E. Gargioli, G. Di Filippo, L. Giordani, I. Caruso- *Valutazione della alterazione funzionale subclinica nei muscoli ischio-crurali*. Giornale Italiano di medicina riabilitativa, vol.14, n.3 supplemento 492-493, settembre 2000.

	FILE UNICO				
	MOD 7.2.6	DATA EMISSIONE	REV	DATA REVISIONE	Pagina
		01 set 2010	2	01 set 2014	12 di 12

PROVIDER 2806

C. Foti, A. Rocco, E. Siri, C. Ljoka, C. Bosco, I. Caruso- *Valutazione della risposta propriocettiva in pazienti operati di ricostruzione del LCA*. Giornale Italiano di medicina riabilitativa, vol.14, n.3 supplemento 501-2, settembre 2000.

A. Rocco, C. Ljoka, E. Siri., I. Caruso- *Esercizio isotonico ed elettromiografia di superficie*. Giornale Italiano di medicina riabilitativa, vol.14, n.3 supplemento 576-577, settembre 2000.

C. Foti, A. Rocco, C. Ljoka, E. Siri, M. Cereti, P. Astorre, I. Caruso.-*Le Tens (Transcutaneous Electrical Nerve Stimulation) nel trattamento delle parestesie indotte da Taxolo (Placitaxel)*. Giornale Italiano di medicina riabilitativa, vol.14, n.3 supplemento 220-221, settembre 2000.

C. Foti, A. Rocco, C. Ljoka, E. Siri. *Approccio riabilitativo al paziente in trattamento per fratture diafisarie*. Quaderni di Villa Sandra: vol XII N°3:35-36, luglio –settembre 2001.

C. Foti, M. Cereti, D. Lucchetti, A. Rocco, I. Caruso . *“Nostra esperienza nell’uso di scale di valutazione funzionale quale guida dell’intervento riabilitativo del malato parkinsoniano”* Atti XXIX Congresso Nazionale S.I.M.F.E.R., Vol.37: 24-25, Dicembre 2001 Roma, Europa Medicophysica.

C. Foti, C. Ljoka, S. Gentili , A. Rocco, E. Siri and I. Caruso *Strength/Duration Curve and Lumbosacral Radiculopathy* .Free Papers 2nd World Congress of the ISPRM, Prague, May 18-22, 2003


C. Ljoka MD, E. Siri MD, A. Rocco MD, S. Gentili MD, C. Foti MD. *“Curva I/t e radicolopatie lombosacrali”*. Atti XXXI Congresso Nazionale S.I.M.F.E.R., Europa MedicoPhysica Vol.39, suppl. 1 n.3, 115-7, 7-11ottobre 2003, Verona.

C. Foti, S. Gentili, A. Rocco, E. Siri, C. Ljoka, L. Carcelli, N. Rosato. *“Magnetoterapia nel trattamento della degenerazione sintomatica del rachide lombare”*. Atti XXXI Congresso Nazionale S.I.M.F.E.R., Europa MedicoPhysica Vol.39, suppl. 1 n.3, 766-8, 7-11ottobre 2003, Verona.

Rocco MD, E. Siri MD, S. Gentili MD, C. Ljoka MD, S. Mugnaini FT, C. Foti MD. *“Tossina botulinica ed esame elettrodiagnostico nel trattamento della spasticità focale post-ischemica: case report”*. Atti XXXI Congresso Nazionale S.I.M.F.E.R., Europa MedicoPhysica Vol.39, suppl. 1 n.3, 144-6, 7-11ottobre 2003, Verona.

S. Gentili, A. Rocco, E. Siri, C. Ljoka, T. Sciarra, C. Foti *“Applicatori induttivi ad onde corte nel trattamento ipertermico rieducativo della spalla dolorosa”*. Atti XXXI Congresso Nazionale S.I.M.F.E.R., Europa MedicoPhysica Vol.39, suppl. 1 n.3, 799-801, 7-11ottobre 2003, Verona.

Foti C., Rocco A., Siri E., Listrani A., Giordani L. *“rehabilitation project in surgical patient after removal of the right rectus abdominis muscle: case report”*, ISPRM Brasil 2005.

	FILE UNICO				
	MOD 7.2.6	DATA EMISSIONE	REV	DATA REVISIONE	Pagina
		01 set 2010	2	01 set 2014	13 di 13

PROVIDER 2806

Calogero Foti. Compendio di medicina riabilitativa. Società editrice Universo, 2006.

C. Foti, O. Tsarpela, A. Rocco, S. Mugnaini, E. Mariani: Assessment of new devices in Rehabilitation Medicine. Europa Medicophysica, vol. 42, suppl. 1, 30-31, 2006

C. G. Ridola-C. Foti- G. Francavilla. Podologia, Riabilitazione e Sport. Editrice Ricerca Medica Napoli, I edizione 2007 (Educazione posturale nelle fasce d'età infanto-giovanili)

C. Foti, A. Rocco, C. Paniccia, E. Magni, M. Pitruzzella: Nuovi metodi di valutazione strumentale nella sclerosi multipla, Sclerosi multipla 2008 – nuove prospettive, atti 177-183, 2008

Foti C., Rocco A., Annino G.: Functional assessment after knee acl reconstruction (KAKLIR TEST). 16th European Congresso f Physical and Rehabilitation Medicine. June 3-6, 2008, Brugge, Belgium. J. Rehabil Med Suppl. 47.

M. Tofanicchio, A. Rocco, G. Annino, C. Foti (Roma) OUTCOME VALUTATIVO IN PAZIENTI CON RICOSTRUZIONE DEL LCA: KACLIR TEST 37° Congresso Nazionale SIMFER 20-23 Settembre 2009, Campobasso

G. Noia, E. Antignani, A. Rocco, C. Foti (Roma) OUTCOME VALUTATIVO IN PAZIENTI OPERATI DI ARTROPROTESI D'ANCA: INTEGRAZIONE DI PIU' SISTEMI 37° Congresso Nazionale SIMFER 20-23 Settembre 2009, Campobasso

M. Sallì, M. Colella, A. Rocco, I. Sbardella, C. Foti (Roma) PPROCCIO RIABILITATIVO IN PAZIENTI CON CISTI DI BAKER 37° Congresso Nazionale SIMFER 20-23 Settembre 2009, Campobasso

A. Rocco, G. Tancredi, C. Foti (Roma) EFFICACIA DEL TRATTAMENTO INFILTRATIVO CON ACIDO IALURONICO (HYALGAN) NELLA TENDINOPATIA DEGENERATIVA DELL'ACHILLEO 37° Congresso Nazionale SIMFER 20-23 Settembre 2009, Campobasso

V. Bozzo, C. Ljoka, A. Berardi, A. Rocco, C. Foti (Roma) EFFICACIA DELL'ESERCIZIO TERAPEUTICO VS L'ORTESI PLANTARE NEL TRATTAMENTO DEL PIEDE PIATTO FLESSIBILE 37° Congresso Nazionale SIMFER 20-23 Settembre 2009, Campobasso


A. Lucaselli, A. Rocco, C. Foti (Roma) OUTCOME VALUTATIVO IN PAZIENTI CON COXOARTROSI E GONARTROSI SOTTOPOSTI AD INFILTRAZIONI CON ACIDO IALURONICO 37° Congresso Nazionale SIMFER 20-23 Settembre 2009, Campobasso

A. Rocco, C. Ljoka (Roma) OUTCOME VALUTATIVO IN PAZIENTI SOTTOPOSTE A TERAPIA CON RANELATO DI STRONZIO: MOC QUS 37° Congresso Nazionale SIMFER 20-23 Settembre 2009, Campobasso

A. Rocco, R. Di Donna, G. Pacifici, M. Penna, S. Gentili, J.V. Faroni Strontium ranelate effects in patients with bed rest syn- drome. Clinical and instrumental evidence after 60 days of treatment European Journal of Physical and Rehabilitation Medicine Vol. 46 Suppl. 1 No.2 June 2010

A. Rocco, C. Ljoka, G. Tancredi, C. Foti Effectiveness of the treatment with peri-tendineous injection of hyaluronic acid in degenerative tendinopathy European Journal of Physical and Rehabilitation Medicine Vol. 47 No.3 September 2011

C. Foti, C. Cisari, S. Carda, N. Giordan, A. Rocco, A. Frizziero, G. Della Bella A prospective observational study of the clinical efficacy and safety of intra-articular sodium Hyaluronate (MW 1500-2000 KDa; Hyalubrix) in

	FILE UNICO				
	MOD 7.2.6	DATA EMISSIONE	REV	DATA REVISIONE	Pagina
		01 set 2010	2	01 set 2014	14 di 14

PROVIDER 2806

Synovial Joints With Osteoarthritis European Journal of Physical and Rehabilitation Medicine Vol. 47 No. 3 September 2011

B. COMUNICAZIONI A CONGRESSI NAZIONALI

A. Rocco, C. Ljoka, E. Siri., I. Caruso *“Esercizio isotonico ed elettromiografia di superficie”*. Giornale Italiano di medicina riabilitativa, vol.14, n.3 supplemento 576-577, settembre 2000.

C. Foti, M. Cereti, D. Lucchetti, A. Rocco, I. Caruso . *“Nostra esperienza nell’uso di scale di valutazione funzionale quale guida dell’intervento riabilitativo del malato parkinsoniano”* Atti XXIX Congresso Nazionale S.I.M.F.E.R., Vol.37: 24-25, Dicembre 2001, Roma.

A. Rocco, C. Foti *“Proposta di un nuovo esercizio terapeutico”* Argomenti in tema di amputazione di arto inferiore, 26 Novembre 2005, Rieti

A. Rocco, T. Sciarra, S. Luziatelli, L. Mancini, C. Foti. *“Outcome riabilitativo in pazienti operati di artroprotesi totale d’anca: valutazione isoinerziale e propriocettiva”*, XXXIV Congresso Nazionale SIMFER 4-8 Giugno 2006, Firenze

A. Rocco, N. Cristina, L. Giordani, C. Foti. *“L’importanza delle infiltrazioni intra-articolari con acido ialuronico nel trattamento riabilitativo del paziente gonartrosico”*, XXXIV Congresso Nazionale SIMFER 4-8 Giugno 2006, Firenze

Congresso Nazionale SIMFER San Benedetto del Tronto, 2007

A. Rocco, G. Gigante, C. Foti *“L’approccio con utilizzo di energie nei disturbi del movimento”*. Il corpo in movimento, ponte fra conoscenze e benessere Facoltà di Lettere - Università degli Studi di Roma Tor Vergata, Congresso Nazionale, Roma 27-10-2007.

A. Rocco, G. Annino, C. Foti *“Valutazione propriocettiva tramite vibrazione del paziente affetto da lesione del legamento crociato anteriore”*, Roma 30 ottobre 2007 – Corso Teorico Pratico Esercizio Terapeutico Vibratorio quale strumento in Medicina Riabilitativa

A. Rocco, C. Foti *“Valutazione funzionale del paziente con ricostruzione del legamento del crociato anteriore del ginocchio”*, Roma, Febbraio 2008 – Aggiornamenti di Medicina Riabilitativa in ambito Ortopedico - Università degli Studi di Roma La Sapienza


A. Rocco, S. Gentili, A. Nigito, C. Foti *“Bendaggio Funzionale”*- III Congresso Nazionale Podologia Clinica Riabilitazione e Sport, Palermo 16,17,18 Maggio 2008

M. Tofanicchio, A. Rocco, G. Annino, C. Foti (Roma) *OUTCOME VALUTATIVO IN PAZIENTI CON RICOSTRUZIONE DEL LCA: KAHLIR TEST* 37° Congresso Nazionale SIMFER 20-23 Settembre 2009, Campobasso

G. Noia, E. Antignani, A. Rocco, C. Foti (Roma) *OUTCOME VALUTATIVO IN PAZIENTI OPERATI DI ARTROPROTESI D’ANCA: INTEGRAZIONE DI PIU’ SISTEMI* 37° Congresso Nazionale SIMFER 20-23 Settembre 2009, Campobasso

M. Sallì, M. Colella, A. Rocco, I. Sbardella, C. Foti (Roma) *PROCCIO RIABILITATIVO IN PAZIENTI CON CISTI DI BAKER* 37° Congresso Nazionale SIMFER 20-23 Settembre 2009, Campobasso

A. Rocco, G. Tancredi, C. Foti (Roma) *EFFICACIA DEL TRATTAMENTO INFILTRATIVO CON ACIDO IALURONICO (HYALGAN) NELLA TENDINOPATIA DEGENERATIVA DELL’ACHILLEO* 37° Congresso Nazionale SIMFER 20-23 Settembre 2009, Campobasso

	FILE UNICO				
	MOD 7.2.6	DATA EMISSIONE	REV	DATA REVISIONE	Pagina
		01 set 2010	2	01 set 2014	15 di 15

PROVIDER 2806

V. Bozzo, C. Ljoka, A. Berardi, A. Rocco, C. Foti (Roma) EFFICACIA DELL'ESERCIZIO TERAPEUTICO VS L'ORTESI PLANTARE NEL TRATTAMENTO DEL PIEDE PIATTO FLESSIBILE 37° Congresso Nazionale SIMFER 20-23 Settembre 2009, Campobasso

A. Lucaselli, A. Rocco, C. Foti (Roma) OUTCOME VALUTATIVO IN PAZIENTI CON COXOARTROSI E GONARTROSI SOTTOPOSTI AD INFILTRAZIONI CON ACIDO IALURONICO 37° Congresso Nazionale SIMFER 20-23 Settembre 2009, Campobasso

A. Rocco, C. Ljoka (Roma) OUTCOME VALUTATIVO IN PAZIENTI SOTTOPOSTE A TERAPIA CON RANELATO DI STRONZIO: MOC QUS 37° Congresso Nazionale SIMFER 20-23 Settembre 2009, Campobasso

A. Rocco, R. Di Donna, G. Pacifici, M. Penna, S. Gentili, J.V. Faroni Strontium ranelate effects in patients with bed rest syndrome. Clinical and instrumental evidence after 60 days of treatment European Journal of Physical and Rehabilitation Medicine Vol. 46 Suppl. 1 No.2 June 2010

A. Rocco, C. Ljoka, G. Tancredi, C. Foti Effectiveness of the treatment with peri-tendineous injection of hyaluronic acid in degenerative tendinopathy European Journal of Physical and Rehabilitation Medicine Vol. 47 No.3 September 2011

A. Rocco, R. Di Donna, D. D'Errico, J. Faroni EFFICACIA DELL'UTILIZZO DEL DEXIBUPROFENE IN PAZIENTE CON PATOLOGIA ARTRO-REUMATICA AFFETTI DA IPERTENSIONE ARTERIOSA, 39° Congresso Nazionale SIMFER Reggio Calabria 16-19 Ottobre 2011

A. Rocco, R. Di Donna, D. D'Errico, J. Faroni VALUTAZIONE ECOGRAFICA CON TECNICA DINAMICA IN PAZIENTE TRATTATI CON ACIDO IALURONICO ED AFFETTI DA TENDINOPATIA DEGENERATIVA DEI FLESSORI DELLA MANO, 39° Congresso Nazionale SIMFER Reggio Calabria 16-19 Ottobre 2011

A. Rocco DENOSUMAB TREATMENT FOR THE MANAGEMENT OF LOW BONE MINERAL DENSITY IN POSTMENOPAUSAL WOMEN WITH RECENT OSTEOPOROTIC HIP FRACTURE , 40° Congresso Nazionale SIMFER Sorrento (Na), 21-25 ottobre 2012

A. Rocco, E. Ciocchetti, R. Di Donna, M. Pitruzzella, C. Selvaggi, V. A. Di Leo EFFICACY OF INTRA-ARTICULAR HYALURONIC ACID INJECTION FOR HIP OSTEOARTHRITIS THROUGH ULTRASOUND GUIDANCE, 40° Congresso Nazionale SIMFER Sorrento (Na), 21-25 ottobre 2012

Dal 2007 al 2011 è stato coordinatore della sezione di studio di Semeiotica Strumentale presso la Società Italiana di Medicina Fisica e Riabilitativa (SIMFER).

Per la Alias srl


ALIAS srl
 Sede Legale: Via dei Villini 81/b
 03014 FIUGGI (FR)
 Tel. 336 760025 - 0775 505912
 P. IVA 02541080608

timbro e firma per accettazione