	<b>FILE UNICO EVENTO ECM</b>				
	<b>MOD 7.2.6</b>	DATA EMISSIONE	REV	DATA REVISIONE	Pagina
		<b>01lug 2012</b>	<b>1</b>	-	<b>1 di 22</b>

PROVIDER 2806

**PROBLEMATICHE REUMATOLOGICHE AD ALTA PREVALENZA  
Roma : Hotel Mercure Rome West – Via Eroi di Cefalonia,301  
21/06/2014**

**ECM ID : 94447**


**Ore formative : 8**

**OBIETTIVO DEL CORSO :**

L'invecchiamento della popolazione, con sempre maggior prevalenza e incidenza di fratture da fragilità, associato all'affinamento delle tecniche diagnostiche e all'arricchimento dell'armamentario terapeutico a disposizione, rende ragione del costante e crescente interesse rivolto alla **malattia osteoporotica** e alle sue conseguenze sia da parte degli operatori sanitari sia da parte delle autorità per il grave prezzo in termini di salute della persona e di spesa socio sanitaria

Alla fine del corso il medico partecipante e il Medico di Medicina Generale in particolare dovrà essere in grado di mettere in atto provvedimenti utili a prevenire le fratture legate all'età. Per raggiungere questo obiettivo dovrà :

1. conoscere il rapporto tra osteoporosi e frattura attraverso :
  - la analisi della epidemiologia delle fratture legate all'età,
  - la conoscenza della osteoporosi come fattore di fragilità ossea per fratture
  - la identificazione dei fattori extraossei di rischio di frattura : valutazione del rischio di caduta
2. fare prevenzione primaria delle fratture da osteoporosi attraverso il:
  - raggiungimento di un ottimale livello di massa ossea ad ogni età( stile di vita come indicatore di salute dell'osso)
  - controllo degli stati morbosi causa di osteoporosi secondaria e delle terapie osteopenizzanti
3. identificare le persone a rischio di osteoporosi e di frattura attraverso la :
  - interpretazione dei fattori di rischio e non rischio per osteoporosi
  - densitometria ossea : quando , in quale sito osseo , come, con quale valore predittivo
  - valutazione dei biomarker dell'osso e del metabolismo P-Ca
  - la morfometria vertebrale e la nota 79 dell' Aifa
  - diagnosi differenziale di osteoporosi primitiva e secondaria
  - conoscenza delle Linee Guida della SIOMMMS , della Carta del Rischio e del suo significato prognostico
4. pianificare, attuare e monitorare il trattamento della osteoporosi , farmacologico e non, con la:
  - identificazione, condivisione e verifica degli obiettivi di trattamento in rapporto alla età e alla presenza / assenza di fratture
  - attuazione delle strategie non farmacologiche atte a riduzione del rischio fratturativo
  - **il ruolo fondamentale della vitamina D**

	<b>FILE UNICO EVENTO ECM</b>				
	<b>MOD 7.2.6</b>	DATA EMISSIONE	REV	DATA REVISIONE	Pagina
		<b>01lug 2012</b>	<b>1</b>	-	<b>2 di 22</b>

#### PROVIDER 2806

- conoscenza dei criteri di uso dei farmaci antiriassorbimento osseo e stimolanti la neoformazione ossea
- monitoraggio della terapia farmacologica

Fonte di dolore cronico e invalidante ,sono spesso le fratture da fragilità , appannaggio del soggetto anziano

**Il dolore** rappresenta circa l'80% dei motivi di accesso della persona all'ambulatorio medico . Una corretta anamnesi di tipo, di sede e di temporalità dello stesso spesso è sufficiente a sospettare la sua origine e di conseguenza a ipotizzare una diagnosi che verrà confermata da accertamenti di laboratorio e strumentali mirati e da una conseguente terapia farmacologica e non, puntuale ,con evidenti risparmi in termini economici e vantaggi per la persona . Il dolore cronico d'altro canto diviene esso stesso malattia e necessita di supporti non solo farmacologici ma soprattutto psicocomportamentali

Le patologie dell'apparato locomotore o ad esordio con sintomi riferibili a tale apparato rendono conto della prevalenza e della importanza di un corretto inquadramento delle stesse sin dall'inizio del loro manifestarsi : determinante il ruolo del medico di medicina generale .

Al termine del corso, il medico partecipante e in particolare il medico di medicina generale dovrà essere in grado

- 1) di interpretare tempestivamente il sintomo dolore come propedeutico alla diagnosi e alla terapia delle più comuni patologie che lo determinano e
- 2) di ascoltare e gestire il paziente affetto da dolore cronico attraverso un approccio olistico (farmacologico, psicocomportamentale e relazionale)

Per raggiungere questi obiettivi. dovrà .


#### 1. Dolore acuto

- Conoscere le basi fisiopatologiche che sono all'origine del sintomo dolore
- Conoscere i meccanismi patogenetici che sono alla base del sintomo dolore nelle più comuni sindromi algiche
- Essere in grado, attraverso un approccio semantico semplificato , adottare una tipologia algica descrittiva, temporale e topografica quanto più uniforme possibile
- Essere in grado di utilizzare i più comuni metodi di misurazione per " pesare" il sintomo dolore e relazionarlo al vissuto soggettivo del paziente , conoscendone i limiti e i pregi
- Conoscere il razionale degli accertamenti diagnostici e delle terapie farmacologiche e non da utilizzare
- Saper utilizzare i farmaci per la terapia del dolore acuto e prescrivere le tecniche antalgiche e analgesiche, **infiltrative** , fisioterapiche e non più idonee

#### 2. Dolore cronico

- Sapere interpretare il dolore come sofferenza della persona e come causa di alterazione della qualità della vita della persona
- Sapere ascoltare il paziente e misurare il peso del sintomo sulla qualità di vita
- Avere un approccio psico-relazionale attraverso una comunicazione empatica
- Saper utilizzare i farmaci per la terapia del dolore cronico e prescrivere le tecniche antalgiche e analgesiche, **infiltrative**, fisioterapiche e non .
- Le cure palliative
- Il medico come farmaco

Grazie all'affinamento della diagnostica per immagini e della sempre più attenta correlazione con la clinica , si pone sempre più spesso la diagnosi di **Algodistrofia** : da malattia o segno

	<b>FILE UNICO EVENTO ECM</b>				
	<b>MOD 7.2.6</b>	DATA EMISSIONE	REV	DATA REVISIONE	Pagina
		<b>01lug 2012</b>	<b>1</b>	-	<b>3 di 22</b>

#### **PROVIDER 2806**

raro ma pur sempre invalidante si è passati ad una sempre maggiore attenzione e sono stati codificati protocolli di approccio alla stessa di elevata efficacia ,

#### **PIANO DEL CORSO :**

Ore 09.00-10.00

Analisi epidemiologica della malattia osteoporotica e rapporti con le fratture legate all'età. La diagnostica della malattia osteoporotica : quando, come . Interpretazione dei risultati  
Dr. Maurizio De Pascalis

Ore 10.00-11.00

Lavoro in P.G.A. : Analisi e discussione di risposte tipo di Densitometrie con varie metodiche ( DEXA, US, Falangi, ecc.) Esecuzione diretta di tutti i partecipanti di attività pratiche:La Morfometria vertebrale : esempi di radiografie e misurazioni delle altezze vertebrali.  
Applicabilità della nota 79.

Ore 11.00 – 12.00

Terapia e prevenzione della malattia osteoporotica e delle sue conseguenze :aderenza a sostenibilità. Analisi delle problematiche collegate ( Onj, fratture atipiche , NNT /RRR, il Frax e il De-Fra e il loro significato prognostico, ecc.)  
Dr. Nicola Napoli

Ore 12.00 – 13.00

Dalla semantica del dolore al sospetto diagnostico e terapeutico : una anamnesi puntuale e mirata, associata alla semeiotica fisica, è propedeutica ad una corretta richiesta di diagnostica di laboratorio / strumentale e un utilizzo virtuoso dei presidi farmacologici e non, nella terapia del dolore  
dr. Vincenzo Dell'Anna

Ore 13,00 Pausa

Ore 14.00 – 14.30

Le sindromi dolorose osteoarticolari : dalla diagnosi alla terapia  
Dott.ssa Iacucci Ilaria

Ore 14.30 - 15.30

Lettura magistrale :  
La algodistrofia oggi : stato dell'arte  
Prof. Lorenzo Altomonte


Ore 15.30 – 16.30

La terapia infiltrativa : vantaggi e limiti  
Dr. Giuseppe Santè

Ore 16.30 -17.30

Tavola rotonda su  
Le più comuni sindromi dolorose osteoarticolari : il peso del problema dal punto di vista dell'individuo e della società ( l'esperto risponde)

Ore 17.30- 18.00 questionario di valutazione

	<b>FILE UNICO EVENTO ECM</b>				
	<b>MOD 7.2.6</b>	DATA EMISSIONE	REV	DATA REVISIONE	Pagina
		<b>01lug 2012</b>	<b>1</b>	-	<b>4 di 22</b>

PROVIDER 2806

Chiusura dei lavori

## FIGURE PROFESSIONALI A CUI SI RIVOLGE :

Professione	Discipline	Elimina
MEDICO CHIRURGO	ALLERGOLOGIA ED IMMUNOLOGIA CLINICA; ENDOCRINOLOGIA; GASTROENTEROLOGIA; GERIATRIA; GINECOLOGIA E OSTETRICIA; IGIENE DEGLI ALIMENTI E DELLA NUTRIZIONE; MALATTIE METABOLICHE E DIABETOLOGIA; MEDICINA DELLO SPORT; MEDICINA FISICA E RIABILITAZIONE; MEDICINA GENERALE (MEDICI DI FAMIGLIA); MEDICINA INTERNA; MEDICINA NUCLEARE; NEURORADIOLOGIA; ORTOPEDIA E TRAUMATOLOGIA; RADIODIAGNOSTICA; REUMATOLOGIA; SCIENZA DELL'ALIMENTAZIONE E DIETETICA;	

## RELATORI


Cognome	Nome	Codice Fiscale	Ruolo
IACUCCI	ILARIA	CCCLRI83A65A132L	SPECIALIZZANDA IN RADIODIAGNOSTICA
NAPOLI	NICOLA	NPLNCL74R30A089B	SPECIALISTA IN GERIATRIA c/o Campus Biomedico Roma
DELL'ANNA	VINCENZO	DLLVCN57M14H501Z	SPECIALISTA IN REUMATOLOGIA c/o Valmontone Hospital -Valmontone
ALTOMONTE	LORENZO	LTMLNZ49L08H501C	PROFESSORE IN REUMATOLOGIA c/o CTO -Roma
SANTE'	GIUSEPPE	SNTGPP56H17F839J	SPECIALISTA IN ORTOPEDIA E TRAUMATOLOGIA
DE PASCALIS	ANTONIO	DPSMZN52C26F101U	SPECIALISTA IN ORTOPEDIA E TRAUMATOLOGIA

## CURRICULA

**FORMATO EUROPEO  
PER IL CURRICULUM  
VITAE**



**INFORMAZIONI PERSONALI**

	<b>FILE UNICO EVENTO ECM</b>				
	<b>MOD 7.2.6</b>	DATA EMISSIONE	REV	DATA REVISIONE	Pagina
		<b>01lug 2012</b>	<b>1</b>	<b>-</b>	<b>5 di 22</b>

**PROVIDER 2806**

Nome Lorenzo Altomonte  
 Indirizzo Loc. Monte Lumachella 1 Sacrofano (RM) 00060  
 Telefono **0039 06 9039166**  
 Fax **0039 06 51003015**  
 E-mail **lorenzoaltomonte@yahoo.it**

Nazionalità Italiana

Data di nascita 08/07/49

**ESPERIENZA LAVORATIVA**

- Date (da – a) *Dal 01/03/76 al 28/2/2002 Ricercatore presso la clinica Medica dell'Università Cattolica di Roma*  
*Dall 1/3/2002 a oggi Direttore della UOC di Reumatologia dell'Ospedale CTO di Roma*
- Nome e indirizzo del datore di lavoro Università Cattolica S.Cuore Largo A.Gemelli 1 Roma  
 Ospedale CTO Via S.Nemesio 21 Roma  
*Università e Azienda AS L RMC*
- Tipo di azienda o settore  
 • Tipo di impiego Medico a tempo pieno
- Principali mansioni e responsabilità Docente universitario nella Scuola di Specializzazione in Reumatologia della Università Cattolica di Roma e della Università "Gabriele D'Annunzio" di Chieti-Pescara e Direttore di Unità Operativa Complessa

**ISTRUZIONE E FORMAZIONE**

- Date (da – a) Dal 1974 a oggi
- Nome e tipo di istituto di istruzione o formazione Laurea in Medicina e Chirurgia presso l'Università Cattolica di Roma nel 1974
- Principali materie / abilità professionali oggetto dello studio Specializzazione in Gastroenterologia, Endocrinologia, Reumatologia e Medicina Interna
- Qualifica conseguita Direttore Unità Operativa Complessa di Reumatologia Ospedale CTO Roma dal 2002
- Livello nella classificazione nazionale (se pertinente) Vicepresidente del Collegio Reumatologi Ospedalieri Italiani (CROI)


**CAPACITÀ E COMPETENZE**

**PERSONALI**

*Acquisite nel corso della vita e della carriera ma non necessariamente riconosciute da certificati e diplomi ufficiali.*

PRIMA LINGUA **Italiano**

ALTRE LINGUE

	<b>FILE UNICO EVENTO ECM</b>				
	<b>MOD 7.2.6</b>	DATA EMISSIONE	REV	DATA REVISIONE	Pagina
		<b>01lug 2012</b>	<b>1</b>	-	<b>6 di 22</b>

**PROVIDER 2806**

- Capacità di lettura
- Capacità di scrittura
- Capacità di espressione orale

**CAPACITÀ E COMPETENZE  
RELAZIONALI**

*Vivere e lavorare con altre persone, in ambiente multiculturale, occupando posti in cui la comunicazione è importante e in situazioni in cui è essenziale lavorare in squadra (ad es. cultura e sport), ecc.*

**CAPACITÀ E COMPETENZE  
ORGANIZZATIVE**

*Ad es. coordinamento e amministrazione di persone, progetti, bilanci; sul posto di lavoro, in attività di volontariato (ad es. cultura e sport), a casa, ecc.*

**CAPACITÀ E COMPETENZE  
TECNICHE**

*Con computer, attrezzature specifiche, macchinari, ecc.*

**CAPACITÀ E COMPETENZE  
ARTISTICHE**

*Musica, scrittura, disegno ecc.*

**PATENTE O PATENTI**

**ULTERIORI INFORMAZIONI**

**ALLEGATI**

**Francese Inglese**

Ottima francese buona inglese

Ottima francese buona inglese

Ottima francese buona inglese

OTTIME

Ottime

Ottime con computer e altre apparecchiature inerenti la propria professione

Non particolarmente rilevanti


Patente automobilistica Patente nautica

Autore di oltre 350 pubblicazioni scientifiche

Il sottoscritto è a conoscenza che, ai sensi dell'art. 26 della legge 15/68, le dichiarazioni mendaci, la falsità negli atti e l'uso di atti falsi sono puniti ai sensi del codice penale e delle leggi speciali. Inoltre, il sottoscritto autorizza al trattamento dei dati personali, secondo quanto previsto dalla Legge 196/03.

Roma 20/3/2011

NOME E COGNOME (FIRMA)

	<b>FILE UNICO EVENTO ECM</b>				
	<b>MOD 7.2.6</b>	DATA EMISSIONE	REV	DATA REVISIONE	Pagina
		<b>01lug 2012</b>	<b>1</b>	-	<b>7 di 22</b>

**PROVIDER 2806**



\_\_\_\_Lorenzo Altomonte\_\_\_\_(firmato elettronicamente)\_\_\_\_\_

## **CURRICULUM VITAE Dr Nicola Napoli**

### **Dati personali**

Nato ad Agrigento il 30-10-1974

Residente a Roma in Via Pomponio Leto, 3

### **Corso di Studi**

- 2000: Laurea in Medicina e Chirurgia, *magna cum laude*
- 2004: Specializzazione in Geriatria, Università di Palermo
- 2008: Dottore di Ricerca in Malattie Metaboliche, Università di Palermo / Washington University in St Louis, St Louis, MO, USA.

### **Posizione attuale**


- Ricercatore TD, 06/D2 -Endocrinologia, Nefrologia e Scienze della Alimentazione e del Benessere Università Campus Bio-Medico di Roma
- Adjunct Assistant Professor of Medicine, Washington University in St Louis, St Louis, MO, USA

### **Fellowships**

- 2002/2004 e 2005/2007: Washington University in St Louis, Division of Bone and Mineral Diseases

### **Premi**

- 2004: premio giovane ricercatore, 105 ° Congresso Nazionale della Società Italiana di Medicina Interna
- 2005: Young Investigator Award, Endocrine Society Meeting, San Diego, USA
- 2006: Young Investigator Award Travel, ASBMR meeting, Philadelphia USA
- 2008: Young Investigator Award, ASBMR meeting, Montreal Canada
- 2008: Lettura Giovane Ricercatore, VIII Congresso SIOMMMS, Perugia
- 2009: Premio SIOMMMS, miglior articolo scientifico
- 2009: Migliore abstract, IX Congresso SIOMMMS, Torino
- 2009: August e Marie Krogh Award, Società Italiana di Diabetologia
- 2010: Premio Junior alla ricerca, X Congresso SIOMMMS, Brescia
- 2011: Presidential Poster Award, ASBMR annual conference, San Diego

	<b>FILE UNICO EVENTO ECM</b>				
	<b>MOD 7.2.6</b>	DATA EMISSIONE	REV	DATA REVISIONE	Pagina
		<b>01lug 2012</b>	<b>1</b>	-	<b>8 di 22</b>

**PROVIDER 2806**

- 2011: Premio di Ricerca Fondazione Patrizi, Società Italiana di Medicina Interna
- 2013: John Haddad young investigator award, American Society of Bone and Mineral Research

**Attività Clinica**

- 2002-2007: *visiting physician*, Department of Medicine and Department of Emergency, Barnes Jewish Hospital, Washington University Medical Center, St Louis MO USA
- 2008, presente: *medico specialista*, Area di Endocrinologia, Università Campus Bio-Medico di Roma
- 2008, presente: medico volontario in campagne di salute nei paesi in via di sviluppo

**Attività Didattica**

- 2005 ad oggi: "Cultore della Materia", MED13 (Endocrinologia), Facoltà di Scienze Motorie, Università degli Studi di Palermo
- 2005-2008: "Biology of Aging", University College, Washington University in St Louis.
- 2006-2010: "Bone Biology and Metabolic Bone Diseases", Program in Physical Therapy, Washington University in St Louis (Coordinator, Dr Ruth Clarck)
- 2008 ad oggi: Insegnamento di Medicina Interna, Scuola di Specializzazione in Endocrinologia e Diabetologia, Università Campus Bio-Medico di Roma (Direttore, Prof P. Pozzilli)
- 2010 ad oggi: Dottorato di Ricerca in Osteo-Oncologia, Università Campus Bio-Medico di Roma
- 2011 ad oggi: insegnamento di Scienze dell'alimentazione e globalizzazione, Corso di Laurea Scienze dell'Alimentazione e della Nutrizione Umana, Università Campus Bio-Medico di Roma


**Consulenze/Board internazionali**

- Membro della "ESCEO/International Osteoporosis Foundation task force of experts for the study of subtrochanteric fractures in patients on long term treatment with bisphosphonates".
- Membro, Consiglio Direttivo Società Italiana di Diabetologia, sezione Lazio
- Revisore dei Conti, Centro Internazionale per gli studi del diabete
- Membro, Commissione per la didattica e formazione continua, Società Italiana dell'Osteoporosi, del Metabolismo Minerale e delle Malattie dello Scheletro (SIOMMMS)
- Coordinatore per l'Italia, studio EXFOS, Lilly International
- Membro, Pharmacovigilance Scientific Input Engagement
- Membro, Committee of Scientific Advisors, International Osteoporosis Foundation
- Consiglio Direttivo, SIOMMMS

**Collaborazioni Internazionali**

- Washington University in St Louis (Prof R. Civitelli, S. Mumm, S. Teitelbaum, K. Weilbaecher)



	<b>FILE UNICO EVENTO ECM</b>				
	<b>MOD 7.2.6</b>	DATA EMISSIONE	REV	DATA REVISIONE	Pagina
		<b>01lug 2012</b>	<b>1</b>	-	<b>9 di 22</b>

**PROVIDER 2806**

- University of New Mexico (Prof R. Armamento-Villareal e D. Villareal)
- University of California San Francisco (Prof D. Black e A. Schwartz)
- University of Melbourne (Prof E. Seeman)
- Columbia University (Prof J. Bilezikian)

**Membro delle Seguenti Società Scientifiche:**


- American Society for Bone and Mineral Research (ASBMR)
- Endocrine Society
- European Calcified Tissue Society
- EASD
- Società Italiana dell'Osteoporosi, del Metabolismo Minerale e delle Malattie dello Scheletro (SIOMMMS)
- Società Italiana di Diabetologia
- Società Italiana di Endocrinologia

**Finanziamenti**

- *Vitamin K, VKORC1 Polymorphisms, and Osteoporotic Fractures*, Co-Investigator, PI Dr Brian Gage, Washington University in St Louis
- *Aromatase Inhibitors: Skeletal Effects and the Role of CYP19 Gene Polymorphisms*: Co-Investigator, PI Dr Reina Villareal, Washington University in St Louis
- *Role of GLP-1 treatment on Reg Proteins and  $\beta$  cells regeneration in Patients with Type 2 Diabetes*, Società Italiana di Diabetologia, 2009, PI Dr Nicola Napoli
- *"Elaborazione di un Modello Matematico per la Predizione del Rischio Cardiovascolare nell'Obesità Giovanile"*, sub-investigatore, PRIN 2009 (Coordinatore, Prof. Pozzilli)
- *"Bisphosphonates and bone material composition"*, Ricerca finalizzata, Ministero della Salute-€240.000 (2011-2014, Principal Investigator)
- *"The interplay between glucose metabolism and the bone metabolism in obese and diabetic patients"*, MIUR, (2012-2015, Co-Investigatore)

***INVITED SPEAKER***

- *"Memory and bone loss after menopause"*, Università San Raffaele, Milano, 4-4-07
- *"Obesity and Malnutrition in Africa: a paradox"*, Corso Aiuti Umanitari, Campus Bio-Medico di Roma, 11-3-08
- *"The world is fat"*, Università della Santa Croce, 30-03-08
- *"Diabetes in emerging countries"*, European Association for the Study of Diabetes Annual Meeting, Roma 4-09-08
- *"Genetics of estrogen metabolism"*, Università di Bari, 4-1-09
- *"Novel approaches in diabetes care"*, University of Tehran, Iran 28-10-09
- *"Bone and Diabetes"*, Congresso Nazionale, Associazione Medici Endocrinologi, Milano, 19-11-09
- *"Technology in underserved patient population: more than optimisation of metabolic Control"*, ATTD Congress, Basilea 11-9- 2010


	<b>FILE UNICO EVENTO ECM</b>				
	<b>MOD 7.2.6</b>	DATA EMISSIONE	REV	DATA REVISIONE	Pagina
		<b>01lug 2012</b>	<b>1</b>	-	<b>10 di 22</b>

#### PROVIDER 2806

- *“Effect of Bisphosphonates on bone quality”*, Casa del Sollievo e della Speranza, San Giovanni Rotondo, 28-3-2010
- *“Different phenotypes of diabetes LADA: Combination of type 1 and type 2 diabetes”*, 1<sup>st</sup> Latin America Congress on Controversies to Consensus in Diabetes, Obesity and Hypertension (CODHy), Buenos Aires, 12-3-2010
- *“Professional sport and the diabetic athlete”*, The Royal Society of Medicine, London, 18-6-2010
- *“New paradigms in type 2 diabetes: after inflammation”*, European Association for the Study of Diabetes Annual Meeting, Stoccolma, 19-9- 2010
- *“Insulin-therapy - when, why and which HbA1c target”*, Austrian Diabetes Association Meeting, Salisburgo 19-11-2010
- *“Vitamina D e Diabete”*, Congresso Società Italiana di Diabetologia, Torino 2012
- *“GLP 1 and Bone”*, Washington University in St Louis, May 2012
- *“Diabete e Osteoporosi”*, Congresso Società Italiana di Endocrinologia, Padova 2013


#### PUBBLICAZIONI

1. Napoli N, Strollo R, Pitocco D, Bizzarri C, Maddaloni E, Maggi D, Manfrini S, Schwartz A, Pozzilli P; I.M.D.I.A.B. Group. Effect of calcitriol on bone turnover and osteocalcin in recent-onset type 1 diabetes.  
*PLoS One. 2013;8(2) Epub 2013 Feb 20.*
2. Napoli N, Schwartz AV, Palermo L, Jin JJ, Wustrack R, Cauley JA, Ensrud KE, Kelly M, Black DM. Risk factors for subtrochanteric and diaphyseal fractures: the study of osteoporotic fractures.  
*J Clin Endocrinol Metab. 2013 Feb;98(2):659-67.*
3. Strollo R, Rizzo P, Spoletini M, Landy R, Hughes C, Ponchel F, Napoli N, Palermo A, Buzzetti R, Pozzilli P, Nissim A. HLA dependent auto-antibodies against post-translationally modified collagen type II in Type 1 Diabetes Mellitus.  
*Diabetologia, in press.*
4. Napoli N, Zardi E, Strollo R, Dicuonzo G, Scarpa F, Pedone C, Tegue Simo HH, Mottini G, Pozzilli P. Increased carotid thickness in subjects with recently-diagnosed diabetes from rural Cameroon.  
*PLOS One. 2012;7(8):e41316*
5. Napoli N, Jin J, Peters K, Wustrack R, Burch S, Chau A, Cauley J, Ensrud K, Kelly M, Black DM. Are women with thicker cortices in the femoral shaft at higher risk of subtrochanteric/diaphyseal fractures? The study of osteoporotic fractures.  
*J Clin Endocrinol Metab. 2012 Jul;97(7):2414-22*

	<b>FILE UNICO EVENTO ECM</b>				
	<b>MOD 7.2.6</b>	DATA EMISSIONE	REV	DATA REVISIONE	Pagina
		<b>01lug 2012</b>	<b>1</b>	-	<b>11 di 22</b>


**PROVIDER 2806**

6. Lekamwasam S, Adachi JD, Agnusdei D, Bilezikian J, Boonen S, Borgström F, Cooper C, Diez Perez A, Eastell R, Hofbauer LC, Kanis JA, Langdahl BL, Lesnyak O, Lorenc R, McCloskey E, Messina OD, Napoli N, Obermayer-Pietsch B, Ralston SH, Sambrook PN, Silverman S, Sosa M, Stepan J, Suppan G, Wahl DA, Compston JE; Joint IOF-ECTS GIO Guidelines Working Group. A framework for the development of guidelines for the management of glucocorticoid-induced osteoporosis.  
*Osteoporos Int. 2012 Sep;23(9):2257-76*
7. Armamento-Villareal R, Sadler C, Napoli N, Shah K, Chode S, Sinacore DR, Qualls C, Villareal DT. Weight loss in obese older adults increases serum sclerostin and impairs hip geometry but both are prevented by exercise training.  
*J Bone Miner Res. 2012 May;27(5):1215-21.*
8. Napoli N, Vattikuti S, Yarramaneni J, Giri TK, Nekkhalpu S, Qualls C, Armamento-Villareal RC. Increased 2-hydroxylation of estrogen is associated with lower body fat and increased lean body mass in postmenopausal women.  
*Maturitas. 2012 May;72(1):66-71.*
9. Shah K, Armamento-Villareal R, Parimi N, Chode S, Sinacore DR, Hilton TN, Napoli N, Qualls C, Villareal DT. Exercise training in obese older adults prevents increase in bone turnover and attenuates decrease in hip bone mineral density induced by weight loss despite decline in bone-active hormones.  
*J Bone Miner Res. 2011 Dec;26(12):2851-9.*
10. Pedone C, Napoli N, Pozzilli P, Rossi FF, Lauretani F, Bandinelli S, Ferrucci L, Antonelli-Incalzi R. Dietary pattern and bone density changes in elderly women: a longitudinal study.  
*J Am Coll Nutr. 2011 Apr;30(2):149-54.*
11. Brunetti G, Oranger A, Mori G, Sardone F, Pignataro P, Coricciati M, Napoli N, Rizzi R, Liso V, Grassi FR, Grano M, Colucci S. TRAIL effect on osteoclast formation in physiological and pathological conditions.  
*Front Biosci (Elite Ed). 2011 Jun 1;3:1154-61.*
12. Rastelli AL, Taylor ME, Gao F, Armamento-Villareal R, Jamalabadi-Majidi S, Napoli N, Ellis MJ. Vitamin D and aromatase inhibitor-induced Musculoskeletal symptoms (AIMSS): a phase II, double-blind, placebo-controlled, randomized trial.  
*Breast Cancer Res Treat. 2011 Aug;129(1):107-16.*
13. Napoli N, Pedone C, Pozzilli P, Lauretani F, Bandinelli S, Ferrucci L, Incalzi RA. Effect of ghrelin on bone mass density: The InChianti study.  
*Bone. 2011, Aug;49(2):257-63*
14. Villareal DT, Chode S, Parimi N, Sinacore DR, Hilton T, Armamento-Villareal R, Napoli N, Qualls C, Shah K. Weight loss, exercise, or both and physical function in obese older adults.  
*N Engl J Med. 2011 Mar 31;364(13):1218-29.*

	<b>FILE UNICO EVENTO ECM</b>				
	<b>MOD 7.2.6</b>	DATA EMISSIONE	REV	DATA REVISIONE	Pagina
		<b>01lug 2012</b>	<b>1</b>	-	<b>12 di 22</b>


**PROVIDER 2806**

15. Gomberg SJ, Wustrack RL, Napoli N, Arnaud CD, Black DM. Teriparatide, vitamin d, and calcium healed bilateral subtrochanteric stress fractures in a postmenopausal woman with a 13-year history of continuous alendronate therapy.  
*J Clin Endocrinol Metab.* 2011 Jun;96(6):1627-32.
16. Palermo A, Napoli N, Manfrini S, Lauria A, Stollo R, Pozzilli P. Buccal spray insulin in subjects with impaired glucose tolerance: the prevoral study.  
*Diabetes Obes Metab.* 2011 Jan;13(1):42-6.
17. Rizzoli R, Akesson K, Bouxsein M, Kanis JA, Napoli N, Papapoulos S, Reginster JY, Cooper C. Subtrochanteric fractures after long-term treatment with bisphosphonates: a European Society on Clinical and Economic Aspects of Osteoporosis and Osteoarthritis, and International Osteoporosis Foundation Working Group Report.  
*Osteoporos Int.* 2011 Feb;22(2):373-90.
18. Napoli N, Vattikuti S, Ma C, Rastelli A, Rayani A, Donepudi R, Asadfard M, Yarramaneni J, Ellis M, Armamento-Villareal R. High prevalence of low vitamin D and musculoskeletal complaints in women with breast cancer.  
*Breast J.* 2010 Nov-Dec;16(6):609-16.
19. Bizzarri C, Pitocco D, Napoli N, Di Stasio E, Maggi D, Manfrini S, Suraci C, Cavallo MG, Cappa M, Ghirlanda G, Pozzilli P; IMDIAB Group. No protective effect of calcitriol on beta-cell function in recent-onset type 1 diabetes: the IMDIAB XIII trial.  
*Diabetes Care.* 2010 Sep;33(9):1962-3.
20. Napoli N, Pedone C, Pozzilli P, Lauretani F, Ferrucci L, Incalzi RA. Adiponectin and bone mass density: The InCHIANTI study.  
*Bone.* 2010 Dec;47(6):1001-5.
21. Napoli N, Costanza F, Di Stasio E, Stollo R, Manfrini S, Cipponeri E, Picardi A, Carrano F, Dell'anna V, Macino W, Pozzilli P. Blood glucose monitoring in the normal population: the PREDICA study.  
*Acta Diabetol.* 2011, Mar;48(1):29-34
22. Difede G, Scalzo G, Bucchieri S, Moretti G, Campisi G, Napoli N, Battista Rini G, Guglielmi G. Underreported vertebral fractures in an Italian population: comparison of plain radiographs vs quantitative measurements.  
*Radiol Med.* 2010 Oct;115(7):1101-10.
23. Occhicone F, Quattrocchi CC, Napoli N, Dell'Aia P, D'Agostino F, Pozzilli P, Beomonte Zobel B. Incidence of new fractures in women with osteoporosis-induced vertebral fractures detected on routine lateral chest radiographs.  
*Radiol Med.* 2010 Aug;115(5):815-25.

	<b>FILE UNICO EVENTO ECM</b>				
	<b>MOD 7.2.6</b>	DATA EMISSIONE	REV	DATA REVISIONE	Pagina
		<b>01lug 2012</b>	<b>1</b>	-	<b>13 di 22</b>


**PROVIDER 2806**

24. Napoli N, Mottini G, Arigliani M, Creta A, Giua R, Incammisa A, Carotti S, Sihom F, Yimagou I, Alombah R, Mbanya JC, Pozzilli P. Unexpectedly high rates of obesity and dysglycemia among villagers in Cameroon.  
*Diabetes Metab Res Rev.* 2010 Jan;26(1):10-2.
  
25. Early DS, Gao F, Ha CY, Nagler A, Cole E, Gorbe E, Napoli N, Armamento-Villareal R. The association between a functional CYP1A1 polymorphism and colorectal neoplasia risk in post menopausal women.  
*Dig Dis Sci.* 2010 Oct;55(10):2965-70.
  
26. Pedone C, Napoli N, Pozzilli P, Lauretani F, Bandinelli S, Ferrucci L, Antonelli-Incalzi R. Quality of diet and potential renal acid load as risk factors for reduced bone density in elderly women.  
*Bone.* 2010 Apr;46(4):1063-7.
  
27. Napoli N, Novack D, Armamento-Villareal R. Bisphosphonate-associated femoral fracture: implications for management in patients with malignancies.  
*Osteoporos Int.* 2010 Apr;21(4):705-8.
  
28. Napoli N, Varadharajan A, Rini GB, Del Fiacco R, Yarramaneni J, Mumm S, Villareal DT, Armamento-Villareal R. Effects of polymorphisms of the sex hormone-binding globulin (SHBG) gene on free estradiol and bone mineral density.  
*Bone.* 2009 Dec;45(6):1169-74.
  
29. Santini D, Fratto ME, Vincenzi B, Napoli N, Galluzzo S, Tantardini M, Abbruzzese A, Caraglia M, Tonini G. Denosumab: the era of targeted therapies in bone metastatic diseases.  
*Curr Cancer Drug Targets.* 2009 Nov;9(7):834-42. Review.
  
30. Armamento-Villareal R, Napoli N, Diemer K, Watkins M, Civitelli R, Teitelbaum S, Novack D. Bone turnover in bone biopsies of patients with low-energy cortical fractures receiving bisphosphonates: a case series.  
*Calcif Tissue Int.* 2009 Jul;85(1):37-44.
  
31. Civitelli R, Armamento-Villareal R, Napoli N. Bone turnover markers: understanding their value in clinical trials and clinical practice.  
*Osteoporos Int.* 2009 Jun;20(6):843-51.
  
32. Napoli N, Rini GB, Serber D, Giri T, Yarramaneni J, Bucchieri S, Camarda L, Di Fede G, Camarda MR, Jain S, Mumm S, Armamento-Villareal R. The Val432Leu polymorphism of the CYP1B1 gene is associated with differences in estrogen metabolism and bone density.  
*Bone.* 2009 Mar;44(3):442-8.
  
33. Napoli N, Thompson J, Civitelli R, Armamento-Villareal RC. Effects of dietary calcium compared with calcium supplements on estrogen metabolism and bone mineral density.  
*Am J Clin Nutr.* 2007 May;85(5):1428-33.

	<b>FILE UNICO EVENTO ECM</b>				
	<b>MOD 7.2.6</b>	DATA EMISSIONE	REV	DATA REVISIONE	Pagina
		<b>01lug 2012</b>	<b>1</b>	-	<b>14 di 22</b>

**PROVIDER 2806**

34. Napoli N, Faccio R, Shrestha V, Bucchieri S, Rini GB, Armamento-Villareal R. Estrogen metabolism modulates bone density in men.  
*Calcif Tissue Int. 2007 Apr;80(4):227-32.*
35. Napoli N, Armamento-Villareal R. Estrogen hydroxylation in osteoporosis.  
*Adv Clin Chem. 2007;43:211-27. Review.*
36. Falchetti A, Sferrazza C, Cepollaro C, Gozzini A, Del Monte F, Masi L, Napoli N, Di Fede G, Cannone V, Cusumano G, Pandolfo MC, Rini GB, Tanini A, Brandi ML. FokI polymorphism of the vitamin D receptor gene correlates with parameters of bone mass and turnover in a female population of the Italian island of Lampedusa.  
*Calcif Tissue Int. 2007 Jan;80(1):15-20.*
37. Armamento-Villareal R, Napoli N, Panwar V, Novack D. Suppressed bone turnover during alendronate therapy for high-turnover osteoporosis.  
*N Engl J Med. 2006 Nov 9;355(19):2048-50.*
38. Napoli N, Carmina E, Bucchieri S, Sferrazza C, Rini GB, Di Fede G. Low serum levels of 25-hydroxy vitamin D in adults affected by thalassemia major or intermedia.  
*Bone. 2006 Jun;38(6):888-92.*
39. Carmina E, Napoli N, Longo RA, Rini GB, Lobo RA. Metabolic syndrome in polycystic ovary syndrome (PCOS): lower prevalence in southern Italy than in the USA and the influence of criteria for the diagnosis of PCOS.  
*Eur J Endocrinol. 2006 Jan;154(1):141-5.*
40. Armamento-Villareal R, Sheikh S, Nawaz A, Napoli N, Mueller C, Halstead LR, Brodt MD, Silva MJ, Galbiati E, Caruso PL, Civelli M, Civitelli R. A new selective estrogen receptor modulator, CHF 4227.01, preserves bone mass and microarchitecture in ovariectomized rats.  
*J Bone Miner Res. 2005 Dec;20(12):2178-88.*
41. Napoli N, Villareal DT, Mumm S, Halstead L, Sheikh S, Cagaanan M, Rini GB, Armamento-Villareal R. Effect of CYP1A1 gene polymorphisms on estrogen metabolism and bone density.  
*J Bone Miner Res. 2005 Feb;20(2):232-9.*
42. Napoli N, Donepudi S, Sheikh S, Rini GB, Armamento-Villareal R. Increased 2-hydroxylation of estrogen in women with a family history of osteoporosis.  
*J Clin Endocrinol Metab. 2005 Apr;90(4):2035-41.*
43. Di Lorenzo G, Pacor ML, Mansueto P, Martinelli N, Esposito-Pellitteri M, Lo Bianco C, Ditta V, Leto-Barone MS, Napoli N, Di Fede G, Rini G, Corrocher R. Food-additive-induced urticaria: a survey of 838 patients with recurrent chronic idiopathic urticaria.

	<b>FILE UNICO EVENTO ECM</b>				
	<b>MOD 7.2.6</b>	DATA EMISSIONE	REV	DATA REVISIONE	Pagina
		<b>01lug 2012</b>	<b>1</b>	<b>-</b>	<b>15 di 22</b>

**PROVIDER 2806**

*Arch Allergy Immunol. 2005 Nov;138(3):235-4*

44. Di Lorenzo G, Pacor ML, Mansueto P, Esposito Pellitteri M, Lo Bianco C, Ditta V, Leto-Barone MS, Napoli N, Di Fede G, Rini GB. Determinants of bronchial hyperresponsiveness in subjects with rhinitis.

*Int J Immunopathol Pharmacol. 2005 Oct-Dec;18(4):715-22*

45. Armamento-Villareal RC, Napoli N, Klug T, Civitelli R. The oxidative metabolism of estrogen modulates response to ERT/HRT in postmenopausal women.

*Bone. 2004 Sep;35(3):682-8.*

46. Carmina E, Di Fede G, Napoli N, Renda G, Vitale G, Lo Pinto C, Bruno D, Malizia R, Rini GB. Hypogonadism and hormone replacement therapy on bone mass of adult women with thalassemia major.

*Calcif Tissue Int. 2004 Jan;74(1):68-71.*

**Capitoli per volumi**

**N.Napoli, R.Strollo, P. Pozzilli** Drug-induced endocrine autoimmunity; in, Immunoendocrinology, Editor, J. Eisembarth

**FORMATO EUROPEO  
PER IL CURRICULUM  
VITAE**



**INFORMAZIONI PERSONALI**

Nome

**SANTÈ GIUSEPPE**

E-mail

**giuseppe.sante@fastwebnet.it**

Nazionalità

Italiana

Data di nascita


Napoli, 17/06/1956

CF

SNTGPP56H17F839J

**ESPERIENZA LAVORATIVA**

Per alcuni anni è stato medico interno in Clinica Ortopedica, successivamente assistente volontario in servizio al Centro Traumatologico Ortopedico di Napoli.  
Dal 1990 è specialista ortopedico ambulatoriale in alcuni Distretti dell'ASL Napoli 1.

	<b>FILE UNICO EVENTO ECM</b>				
	<b>MOD 7.2.6</b>	DATA EMISSIONE	REV	DATA REVISIONE	Pagina
		<b>01lug 2012</b>	<b>1</b>	<b>-</b>	<b>16 di 22</b>

**PROVIDER 2806**

### ISTRUZIONE E FORMAZIONE

- Date (da – a) 1986
- Nome e tipo di istituto di istruzione o formazione Università di Napoli
- Qualifica conseguita Specializzazione in Ortopedia e Traumatologia
  
- Date (da – a) 1980
- Nome e tipo di istituto di istruzione o formazione Università di Napoli
- Qualifica conseguita Laurea in Medicina e Chirurgia

### ULTERIORI INFORMAZIONI

Autore di circa 40 pubblicazioni scientifiche è stato relatore in diversi convegni nazionali ed internazionali.

Negli ultimi anni, forte dell'enorme patrimonio di esperienza che scaturiva dalla propria attività, si è impegnato a valorizzare dal punto di vista scientifico e divulgativo il ruolo dello specialista ambulatoriale ortopedico, costituendo anche con un gruppo di colleghi una associazione di categoria, l'Ason. Questa associazione, successivamente estesa anche a specialisti fisiatri e reumatologi, è finalizzata allo sviluppo di iniziative di carattere culturale nella scienza medica, mediante la promozione di studi e l'organizzazione di congressi e seminari, alla creazione di linee guida comuni, sia diagnostiche che terapeutiche, concordate tra gli associati, alla promozione di un costante e costruttivo rapporto con i colleghi di Medicina di Base, ad una collaborazione fattiva con la dirigenza delle Aziende sanitarie.


E' attualmente presidente Ason per il biennio 2014-2015.

## FORMATO EUROPEO PER IL CURRICULUM VITAE

### INFORMAZIONI PERSONALI

Nome	IACUCCI ILARIA
Indirizzo ROMA	VIA NETTUNENSE 98 00041 ALBANO LAZIALE,
Telefono	3395969521
Fax	
E-mail	Ilaria.iacucci@gmail.com



	<b>FILE UNICO EVENTO ECM</b>				
	<b>MOD 7.2.6</b>	DATA EMISSIONE	REV	DATA REVISIONE	Pagina
		<b>01lug 2012</b>	<b>1</b>	-	<b>17 di 22</b>

**PROVIDER 2806**

Nazionalità italiana


Data di nascita 25/01/1983

#### ESPERIENZA LAVORATIVA

- Date (da – a) [ Iniziare con le informazioni più recenti ed elencare separatamente ciascun impiego pertinente ricoperto. ]
- Nome e indirizzo del datore di lavoro
  - Tipo di azienda o settore
  - Tipo di impiego
- Principali mansioni e responsabilità

#### ISTRUZIONE E FORMAZIONE

- Date (da – a) Aprile 2011 ad oggi
- Nome e tipo di istituto di istruzione o Calibita. Isola Tiberina UOC di Radiologia formazione
  - Principali materie / abilità professionali oggetto dello studio Tirocinio volontario in attività ambulatoriale di Radiologia Muscoloscheletrica ed Interventistica: Apprendimento delle tecniche infiltrative endoarticolari. Conoscenza delle indicazioni e controindicazioni all'utilizzo dei farmaci usati nella terapia infiltrativa eco-guidata (acidi ialuronici, cortisone, anestetico). Apprendimento della tecnica infiltrativa TC guidata ed eco-guidata con miscela gassosa ossigeno-ozono, nella terapia sintomatica del dolore cronico della colonna vertebrale.
  - Qualifica conseguita
- Date (da – a) 1 Luglio 2008 a 30 giugno 2014
- Nome e tipo di istituto di istruzione o Dipartimento di Scienze Radiologiche, Oncologiche ed Anatomopatologiche
  - Principali materie / abilità professionali oggetto dello studio Scuola di Specializzazione in Radiodiagnostica (ancora in corso)
  - Qualifica conseguita Laurea specialistica prevista entro giugno 2014

	<b>FILE UNICO EVENTO ECM</b>				
	<b>MOD 7.2.6</b>	DATA EMISSIONE	REV	DATA REVISIONE	Pagina
		<b>01lug 2012</b>	<b>1</b>	-	<b>18 di 22</b>

PROVIDER 2806

• Date (da – a)                      Settembre 2012-Gennaio 2013

Pagina 1 - Curriculum vitae di                      Per ulteriori informazioni:  
 [ IACUCCI Ilaria ]                      [www.cedefop.eu.int/transparency](http://www.cedefop.eu.int/transparency)  
[www.europa.eu.int/comm/education/index\\_it.html](http://www.europa.eu.int/comm/education/index_it.html)  
<http://www.curriculumvitaeuropeo.org>

## Curriculum Vitae Europass

### Informazioni personali

Cognome(i)/Nome(i)                      **De Pascalis Maurizio Antonio**  
 Indirizzo(i)                      Piazza Santa Maria, 4. 00053 Civitavecchia (RM) Italia  
Mobile: 3398264463

E-mail                      Maurizioa.depascalis@gmail.com

Cittadinanza                      Italiana

Data di nascita                      26/03/1952

Sesso                      M

**DPSMZN52C26F101U**


### Esperienza professionale

Date                      Da 1980 ad oggi, dipendente ASL  
 Lavoro o posizione ricoperti                      Dirigente Medico Ortopedico, già assistente e poi aiuto primario corresponsabile ortopedico e responsabile pro tempore della Divisione di Ortopedia dell'Ospedale San Paolo di Civitavecchia dal 1980 al 1996.  
 Aiuto corresponsabile della Divisione di Ortopedia dell'ospedale Policlinico Casilino dal 1996 a 1999.  
 Dirigente medico ortopedico della UOC TOUPS del CTO di Roma dal 1999 a 2005.

Principali attività e responsabilità                      Dirigente medico ortopedico del D9, ASL RMC dal 2005 a tutt'oggi.  
 Nome e indirizzo del datore di lavoro                      ASL RM C, Via Primo Carnera 1, 00100 Roma  
 Tipo di attività o settore                      Sanità pubblica e privata.

### Istruzione e formazione

Date                      1978, laurea in Medicina e Chirurgia. Voto finale 110/110 e lode.  
 Titolo della qualifica rilasciata                      laurea  
 Principali tematiche/competenze professionali possedute                      Specializzazione in Ortopedia e Traumatologia, 1982,  
 Idoneità nazionale a primario ortopedico, conseguita nella sessione di esami del 1997.

	<b>FILE UNICO EVENTO ECM</b>				
	<b>MOD 7.2.6</b>	DATA EMISSIONE	REV	DATA REVISIONE	Pagina
		<b>01lug 2012</b>	<b>1</b>	<b>-</b>	<b>19 di 22</b>

**PROVIDER 2806**

Nome e tipo d'organizzazione erogatrice dell'istruzione e formazione

Università degli Studi "La Sapienza". Roma e Ministero della Sanità.

**Capacità e competenze personali**

Madrelingua(e)

**Italiano**

Altra(e) lingua(e)

Autovalutazione

Livello europeo (\*)

**Francese**

**Lingua**

Comprensione		Parlato		Scritto
Ascolto	Lettura	Interazione orale	Produzione orale	
Buono	Buono	Buono	Buono	buono

(\*) Quadro comune europeo di riferimento per le lingue

Capacità e competenze organizzative

Direzione e organizzazione del mio settore specialistico di competenza. Capacità spiccata alla formazione del personale dipendente assegnato, con forte motivazione dello stesso. Ho promosso e promuovo con il settore di formazione della ASL RMC, ECM aziendali rivolti a medici di medicina generale e specialisti.

Capacità e competenze tecniche

Medico specialista con esperienza clinica e chirurgica molto vasta .  
Nella sua carriera chirurgica ha effettuato oltre 5000 interventi, sia in campo ortopedico che traumatologico.  
Ha una formazione specifica per la diagnosi e cura dell'osteoporosi e dell'artrosi, che tratta da sempre con infiltrazioni endoarticolari con acido ialuronico, nelle diverse formulazioni, dove non vi sia l'indicazione all'intervento protesico.

Capacità e competenze informatiche


Buona conoscenza piattaforma Office.

Altre capacità e competenze

Specializzazione e docenza presso prestigiose scuole nazionali e internazionali di Agopuntura Energetica.  
Elevata capacità professionale per infiltrazioni endoarticolari.

**Ulteriori informazioni**

Autore di Articoli e testi inerenti la propria specialità.  
Relatore e partecipante a numerosissimi corsi e congressi nei 35 anni di professione.  
Insegnamenti vari a scuole infermieri, master post laurea e post specializzazione, specialmente in medicina legale e assicurativa.  
Ottima capacità didattica.  
Ha pubblicato per la CISU Editore di Roma il libro "Elementi di Ortopedia e Traumatologia", rivolto a studenti e medici non specialisti.  
Ha pubblicato anche alcuni articoli di Agopuntura Energetica, su autorevoli riviste del settore.

	<b>FILE UNICO EVENTO ECM</b>				
	<b>MOD 7.2.6</b>	DATA EMISSIONE	REV	DATA REVISIONE	Pagina
		<b>01lug 2012</b>	<b>1</b>	<b>-</b>	<b>20 di 22</b>

PROVIDER 2806



CURRICULUM VITAE



**INFORMAZIONI PERSONALI**


**Nome** [DELL'ANNA,VINCENZO ]  
**Indirizzo** [ Via Cavalieri Templari, 06 – 03014 Fiuggi (Frosinone) ]  
**Telefono** 0775 505912  
**Telefono cellulare** 336 769025  
**E-mail** endella@libero.it

**Nazionalità** Italiana

**Data di nascita** [ 14/08/1957 ]

**ESPERIENZA LAVORATIVA**

**MARZO 1993 –2011** MEDICO DI MEDICINA GENERALE ASL FROSINONE – COMUNE ACUTO  
**1987-1993** Titolare di Guardia Medica  
**1983-1993** Medico Termalista presso gli Stabilimenti Termali di Fiuggi  
**1987-1988** Titolare di Guardia Medica turistica  
**1986-2010** Attività libero professionale in ambito Reumatologico con sede principale in Fiuggi (Fr)  
**Dal 2011 a oggi** **Responsabile del Centro Osteoporosi c/o il Valmontone Hospital spa – Valmontone ; responsabile del servizio Osteoporosi c/o Aditerm – centro diagnostico polispecialistico – Ferentino (Fr)**  
**1999 a oggi** come Animatore di Formazione e Formatore per la Scuola di Formazione in Medicina di Famiglia della Regione Lazio – responsabile delegato della provincia di Frosinone  
come Autore di Corsi di Formazione per i M.M.G. ( oltre 30)  
come Relatore in corsi di formazione organizzati dalla Scuola di Formazione in Medicina di Famiglia –Reg. Lazio nel corso degli anni 2002-2005 per i medici di medicina generale  
Consulente responsabile nazionale della formazione per E=MC2 ONLUS, Associazione per l'Educazione Continua in Medicina dal 2002 al 2005  
Consulente responsabile nazionale della formazione per Consorzio socio sanitario per la cura della persona ( Co.s.s. - organizzatore Ecm presso Min Sal ) dal 2005 al 2007  
Consulente responsabile nazionale della formazione per Fiuggi

	<b>FILE UNICO EVENTO ECM</b>				
	<b>MOD 7.2.6</b>	DATA EMISSIONE	REV	DATA REVISIONE	Pagina
		<b>01lug 2012</b>	<b>1</b>	-	<b>21 di 22</b>

**PROVIDER 2806**

Meetings e Servizi (organizzatore Ecm presso Min Sal) nel 2004

**2008 a oggi**

Responsabile nazionale della formazione per ALIAS srl  
Provider provvisorio nuovo ordinamento con n. 2806

**ISTRUZIONE E FORMAZIONE**

**1982**

Laurea in Medicina e Chirurgia presso Università degli Studi di Parma con la votazione di 106/110

**1986**

Specializzazione in Reumatologia presso Università degli studi di Bari con la votazione di 110/110

**1992**

Specializzazione in Idrologia Med. – Università degli studi di Roma con la votazione di 110/110

**2001**

Animatore di Formazione della Società Italiana di Medicina Generale (SIMG)

**2001**

Master Società Europea di Medicina Generale (SEMG) – Area ortopedico-reumatologica

**2003**

Tutor per la Medicina Generale

**2003-2007**

Responsabile per la Formazione dei Medici di Medicina Generale della provincia di Frosinone per conto della scuola di Formazione in Medicina di Famiglia-Regione Lazio

**APPARTENENZA A SOCIETÀ SCIENTIFICHE**

**1986**

Società Italiana di Reumatologia

**1993**

Società Italiana di Medicina Generale

**2004**

GIBIS

**Attività di docenza**

*Ha partecipato come relatore formatore in oltre 100corsi ECM e come animatore di formazione in oltre 140 corsi di formazione svolti in tutta Italia*

**RELAZIONI A CONGRESSI**

**DOCENZA A CORSI DI FORMAZIONE ACCREDITATI ECM**

Incarichi di docenza a oltre 100 corsi di formazione , di cui oltre 60 prodotti personalmente.

**MADRELINGUA**

[ ITALIANO ]

**ALTRE LINGUE**


[ INGLESE ]

- Capacità di lettura
- Capacità di scrittura
- Capacità di espressione orale

[ modesto ]

[ modesto ]

[ scarso ]

	<b>FILE UNICO EVENTO ECM</b>				
	<b>MOD 7.2.6</b>	DATA EMISSIONE	REV	DATA REVISIONE	Pagina
		<b>01lug 2012</b>	<b>1</b>	<b>-</b>	<b>22 di 22</b>

**PROVIDER 2806**



  
**ALIAS srl**  
 Sede Legale Via dei Vignini 81/b  
 03014 PUGGI (FR)  
 Tel. 336 760025 - 0775 505912  
 P. IVA 02541080608