	FILE UNICO				
	MOD 7.2.6	DATA EMISSIONE	REV	DATA REVISIONE	Pagina
		01 set 2010	2	01 set 2014	1 di 9

PROVIDER 2806

ID provider 2806

NOVITA' NELL' APPROCCIO CLINICO IN TEMA DI OSTEOPOROSI

Villa Romanazzi Carducci- Via G. Capruzzi 326 - 70124 Bari

in data 15-11-2014

OBIETTIVO FORMATIVO :

DOCUMENTAZIONE CLINICA. PERCORSI CLINICO-ASSISTENZIALI DIAGNOSTICI E RIABILITATIVI, PROFILI DI ASSISTENZA - PROFILI DI CURA

RAZIONALE :

Alla fine del corso il Medico dovrà essere in grado di mettere in atto provvedimenti utili a prevenire le fratture legate all'età


Per raggiungere questo obiettivo dovrà :

1. conoscere il rapporto tra osteoporosi e frattura attraverso :
 - la analisi della epidemiologia delle fratture legate all'età,
 - la conoscenza della osteoporosi come fattore di fragilità ossea per fratture
 - la identificazione dei fattori extraossei di rischio di frattura : valutazione del rischio di caduta

2. fare prevenzione primaria delle fratture da osteoporosi attraverso il:
 - raggiungimento di un ottimale livello di massa ossea ad ogni età(stile di vita come indicatore di salute dell'osso)
 - controllo degli stati morbosi causa di osteoporosi secondaria e delle terapie osteopenizzanti

3. identificare le persone a rischio di osteoporosi e di frattura attraverso la :
 - interpretazione dei fattori di rischio e non rischio per osteoporosi
 - densitometria ossea : quando , in quale sito osseo , come, con quale valore predittivo
 - valutazione dei biomarker dell'osso e del metabolismo P-Ca
 - la morfometria vertebrale e la nota 79 dell' Aifa
 - diagnosi differenziale di osteoporosi primitiva e secondaria
 - conoscenza delle Linee Guida della SIOMMMS , della Carta del Rischio e del suo significato prognostico


4. pianificare, attuare e monitorare il trattamento della osteoporosi , farmacologico e non, con la:
 - identificazione, condivisione e verifica degli obiettivi di trattamento in rapporto alla età e alla presenza / assenza di fratture
 - attuazione delle strategie non farmacologiche atte a riduzione del rischio fratturativo
 - conoscenza dei criteri di uso dei farmaci antiriassorbimento osseo e stimolanti la neoformazione ossea
 - monitoraggio della terapia farmacologica

	FILE UNICO				
	MOD 7.2.6	DATA EMISSIONE	REV	DATA REVISIONE	Pagina
		01 set 2010	2	01 set 2014	2 di 9

PROVIDER 2806

PIANO DI SVILUPPO DEL CORSO

Presentazione del corso Chiar.mo Prof. Biagio Moretti Direttore Clinica Ortopedica Universitaria - Policlinico di Bari	8.45 – 9.00
Relazione su tema preordinato : Epidemiologia delle malattie metaboliche dell' osso, osteoporosi ed osteomalacia: un problema sociale Relatore: Dott. Nicola Capocasale	9.00 - 9.30
Relazione su tema preordinato : Significato clinico dell' uso dei diversi metaboliti della Vitamina D: attività in ambito scheletrico Relatore: Dott. Renato La Forgia	9.30 - 10.30
Tavola rotonda: osteoporosi primaria e secondaria	10.45 - 12.00
Relazione su tema preordinato : Effetti extra – scheletrici della Vitamina D Relatori: Dott. Romano Bucci	12.00 – 13.00
Relazione su tema preordinato : Alendronato, gold standard nella cura dell' osteoporosi: nuove formulazioni Relatore: D.ssa Angela Notarnicola	14.00 - 14.45
Relazione su tema preordinato : Farmaco economia in osteoporosi: vantaggi economici di una nuova scelta terapeutica Relatori: Dott. Nicola Capocasale	14.45 - 15.30
Tavola rotonda	15.30 - 16.00
Questionario di valutazione	16.00 – 16.30
Chiusura dei lavori	

	FILE UNICO				
	MOD 7.2.6	DATA EMISSIONE	REV	DATA REVISIONE	Pagina
		01 set 2010	2	01 set 2014	3 di 9

PROVIDER 2806

FIGURE PROFESSIONALI CUI SI RIVOLGE:

Professione	Discipline
MEDICO CHIRURGO	ALLERGOLOGIA ED IMMUNOLOGIA CLINICA; CARDIOLOGIA; EMATOLOGIA; ENDOCRINOLOGIA; GASTROENTEROLOGIA; GERIATRIA; MALATTIE METABOLICHE E DIABETOLOGIA; MEDICINA FISICA E RIABILITAZIONE; MEDICINA INTERNA; MEDICINA AERONAUTICA E SPAZIALE; MEDICINA DELLO SPORT; NEFROLOGIA; NEUROLOGIA; ONCOLOGIA; RADIOTERAPIA; REUMATOLOGIA; GINECOLOGIA E OSTETRICIA; ORTOPIEDIA E TRAUMATOLOGIA; PATOLOGIA CLINICA (LABORATORIO DI ANALISI CHIMICO-CLINICHE E MICROBIOLOGIA); RADIODIAGNOSTICA; MEDICINA GENERALE (MEDICI DI FAMIGLIA);

QUALIFICA DEI RELATORI :

NICOLA	CAPOCASALE	CPCNCL53D30A662D	MEDICO CHIRURGO	SPECIALIZZAZIONE N ORTOPIEDIA E TRAUMATOLOGIA E FISIOTERAPIA	DIRIGENTE MEDICO PRESSO CLINICA ORTOPEDICA DI BARI
ANGELA	NOTARNICOLA	NTRNGL78E70H096E	MEDICO CHIRURGO	SPECIALIZZAZIONE IN MED. FISICA E RIABILITAZIONE	DIRIGENTE MEDICO PRESSO POLICLINICO DI BARI
ROMANO	BUCCI	BCCRNN58L02D643M	MEDICO CHIRURGO	SPECIALIZZAZIONE IN REUMATOLOGIA	DIRIGENTE RESPONSABILE PRESSO OSPEDALE DI FOGGIA
RENATO	LA FORGIA	LFRRNT53M23A662M	MEDICO CHIRURGO	SPECIALIZZAZIONE IN ORTOPIEDIA E TRAUMATOLOGIA E MED. FISICA E RIABILITAZIONE	MEDICO RESPONSABILE DELL' UNITA' OPERATIVA DI ORTOPIEDIA DI BARI

CURRICULA

NICOLA CAPOCASALE

Azienda Ospedaliera Policlinico Consorziale di Bari

I° Clinica Ortopedica – Università degli studi di Bari

DATI ANAGRAFICI:

Nato a Bari il 30/04/1953


Residente a Bari – Carbonara Via A. De Curtis, 5

Tel. e fax: 080/5037030 (abit.)

Tel. 080/5592720-1 (Ospedale)

TITOLI DI STUDIO:

1971 Maturità Scientifica, Liceo scientifico “A. Scacchi” di Bari

	FILE UNICO				
	MOD 7.2.6	DATA EMISSIONE	REV	DATA REVISIONE	Pagina
		01 set 2010	2	01 set 2014	4 di 9

PROVIDER 2806

1979 Laurea in Medicina e Chirurgia, Università degli Studi di Bari. Tesi sperimentale “Le

artropatie neurogene” (relatore Prof. G. Solarino).

1980 Abilitazione alla professione di Medico-Chirurgo presso l’Università degli Studi di Bari.

1985 Specializzazione in Ortopedia e Traumatologia, discutendo la tesi “La necrosi idiopatica della testa femorale: eziopatogenesi, clinica, trattamento, ricerche sperimentali” (relatore: prof. F. Pipino).

1990 Specializzazione in Fisioterapia, discutendo la tesi “La rieducazione propriocettiva negli esiti di distorsione della tibio – tarsica” (relatore: prof. F. Pipino).

FORMAZIONE PROFESSIONALE SPECIALISTICA:

1978 –81 Tirocinio presso la II° Clinica Ortopedica dell’Università degli studi di Bari.

1981 Frequenza per tre mesi del Centro di Chirurgia Ortopedica “Bellevue” di S. Etienne (prof. Gilles Bousquet).

1982 Giornate Internazionali della Chirurgia del ginocchio (S. Etienne – Prof. G. Bousquet).

1983 Frequenza per due mesi del Reparto di Ortopedia dell’Ospedale di S. Gallo (Svizzera), diretto dal prof. F. Weber.

1984 Frequenza per sei mesi della I° della Clinica Ortopedica dell’Università “La Sapienza” di Roma diretta dal prof. Lamberto Perugia, seguendo in particolare l’attività di Chirurgia del Ginocchio (Proff. L. Perugia, P.P. Mariani, A. Ferretti).

1986 Frequenza per due mesi della medesima I° Clinica Ortopedica dell’Università “La Sapienza” di Roma (attività di Chirurgia artroscopica, in particolare del prof. P.P. Mariani e del dott. A Ferretti).

1987 Corso di formazione in “Pratica dell’Ecografia muscolo-tendinea”, presso l’Ospedale di Reggio Emilia, sotto la guida del dott. Monetti.


1987 Corso pratico di Chirurgia Artroscopica del ginocchio, presso l’Ospedale di Vicenza, sotto la guida del dott. Renato Viola.

ATTUALE POSIZIONE PROFESSIONALE

- ☒ Dirigente medico I° livello presso la I° Clinica Ortopedica Università degli Studi di Bari.
- ☒ Responsabile dell’Ambulatorio superspecialistico di “Traumatologia sportiva”.
- ☒ Responsabile dell’Ambulatorio superspecialistico di “ Patologia osteoporotica”.
- ☒ Corresponsabile dell’Ambulatorio superspecialistico di “Patologia del ginocchio”.
- ☒ Corresponsabile dell’Ambulatorio superspecialistico di “Patologia del rachide”.

Si autorizza al trattamento dei dati personali ai sensi della Legge 675/96.

Bari, 25/7/2014

	FILE UNICO				
	MOD 7.2.6	DATA EMISSIONE	REV	DATA REVISIONE	Pagina
		01 set 2010	2	01 set 2014	5 di 9

PROVIDER 2806

**FORMATO EUROPEO PER
IL CURRICULUM VITAE**



INFORMAZIONI PERSONALI

Nome **Angela Notarnicola**
 Indirizzo **Via Le Lamie 32, Noci Ba**
 Telefono **338 5678124**
 Fax **080 4972135**
 codice fiscale **NTRNGL78E70H096E**
 E-mail [**angelanotarnicola@yahoo.it**](mailto:angelanotarnicola@yahoo.it)

Nazionalità **Italiana**
 Data di nascita **30/05/1978**

ESPERIENZA LAVORATIVA


- Date (da – a) **1 dicembre 2012**
- Nome e indirizzo del datore di lavoro **Università degli Studi di Bari**
- Tipo di impiego **Ricercatore Universitario**

- Date (da – a) **1 luglio 2013**
- Nome e indirizzo del datore di lavoro **Azienda ospedaliera Policlinico di Bari**
- Tipo di impiego **Dirigente Medico, assistenza ospedaliera**

- Date (da – a) **Dal mese di novembre 2008 al mese di maggio 2011**
- Nome e indirizzo del datore di lavoro **Ippocrate Modugno (BA),**
- Tipo di azienda o settore **Centro di fisioterapia convenzionato ASL**
- Tipo di impiego **Consulenze fisiatriche**
- Principali mansioni e responsabilità **Medico fisiatria**

- Date (da – a) **Dal mese di febbraio 2009 ad oggi**
- Nome e indirizzo del datore di lavoro **Fisioterapia SRL, Bari**
- Tipo di azienda o settore **Centro di fisioterapia convenzionato ASL**
- Tipo di impiego **Consulenze fisiatriche**
- Principali mansioni e responsabilità **Direttore sanitario dal 2010**

- Date (da – a) **Dal mese di febbraio 2009 ad oggi**
- Nome e indirizzo del datore di lavoro **MediLab, Bari**

	FILE UNICO				
	MOD 7.2.6	DATA EMISSIONE	REV	DATA REVISIONE	Pagina
		01 set 2010	2	01 set 2014	6 di 9

PROVIDER 2806

Tipo di azienda o settore	Centro di fisioterapia
• Tipo di impiego	Consulenze fisiatriche
• Principali mansioni e responsabilità	Medico fisiatria
• Date (da – a)	Nel 2011
• Nome e indirizzo del datore di lavoro	Università degli Studi di Bari
Tipo di azienda o settore	Docente a contratto M-EDF 01 – Insegnamento di Teoria e Metodologia Attività Motorie 2 (50 ore)
• Tipo di impiego	Docenza per corso di laurea di SAMS
• Principali mansioni e responsabilità	Attività didattica e commissione d'esame
• Date (da – a)	Nel 2011
• Nome e indirizzo del datore di lavoro	Università degli Studi di Bari
Tipo di azienda o settore	Docente a contratto M-EDF 01 – Insegnamento di Teoria e Metodologia Attività Motorie 1 e 2 (30 ore + 30 ore)
• Tipo di impiego	Docenza per corso di laurea di SAMS
• Principali mansioni e responsabilità	Attività didattica e commissione d'esame


ISTRUZIONE E FORMAZIONE

• Date (da – a)	2004
• Nome e tipo di istituto di istruzione o formazione	Facoltà di Medicina e Chirurgia dell'Università di Bari
• Principali materie / abilità professionali oggetto dello studio	Corso di Laurea in Medicina e Chirurgia
• Qualifica conseguita	Laurea con 105/110
• Date (da – a)	2008
• Nome e tipo di istituto di istruzione o formazione	Facoltà di Medicina e Chirurgia dell'Università di Bari
• Principali materie / abilità professionali oggetto dello studio	Specializzazione in Medicina Fisica e Riabilitazione
• Qualifica conseguita	Laurea Specialistica in Medicina Fisica e Riabilitazione con 50/50 e lode
• Date (da – a)	2009 al 2012
• Nome e tipo di istituto di istruzione o formazione	Facoltà di Medicina e Chirurgia dell'Università di Roma
• Principali materie / abilità professionali oggetto dello studio	Dottorato di Ricerca in Anatomia-fisiologia delle articolazioni e delle protesi articolari
• Qualifica conseguita	Dottore di Ricerca

È iscritto all'Ordine dei Medici Chirurghi ed Odontoiatri della Provincia di con anzianità 2005

Socio della SITOD (Società di Terapia con Onde d'Urto) dal 2005 e dal 2008 membro del Consiglio Direttivo della SITOD

Coinvolto in numerosi Congressi Nazionali Internazionali sulla tematica delle patologie del muscolo-scheletrico, in qualità di relatore e moderatore.

	FILE UNICO				
	MOD 7.2.6	DATA EMISSIONE	REV	DATA REVISIONE	Pagina
		01 set 2010	2	01 set 2014	7 di 9

PROVIDER 2806

Più di 25 articoli su riviste impattate e indicizzate (pubmed) e monografie sulla terapia con Onde d'Urto, sulle patologie della colonna e sull'allenamento sportivo.

Alcuni degli ultimi articoli:

Improved mental representation of space in beginner orienteers.

Notarnicola A, Fischetti F, Vicenti G, Laricchia L, Guastamacchia R, Tafuri S, Moretti B.

Percept Mot Skills. 2012 Feb;114(1):250-60.

Klippel-Trenaunay syndrome: a rare cause of disabling pain after a femoral fracture.

Notarnicola A, Pesce V, Maccagnano G, Vicenti G, Moretti B.

Arch Orthop Trauma Surg. 2012 Mar 20.

Comparative efficacy of different doses of fibrin sealant to reduce bleeding after total knee arthroplasty.

Notarnicola A, Moretti L, Martucci A, Spinarelli A, Tafuri S, Pesce V, Moretti B.

Blood Coagul Fibrinolysis. 2012 Jun;23(4):278-84.

Long-term results of 32-mm alumina-on-alumina THA for avascular necrosis of the femoral head.

Solarino G, Piazzolla A, Notarnicola A, Moretti L, Tafuri S, De Giorgi S, Moretti B.

J Orthop Traumatol. 2012 Mar;13(1):21-7. Epub 2012 Jan 17.

Air sampling methods to evaluate microbial contamination in operating theatres: results of a comparative study in an orthopaedics department.

Napoli C, Tafuri S, Montenegro L, Cassano M, Notarnicola A, Lattarulo S, Montagna MT, Moretti B.

J Hosp Infect. 2012 Feb;80(2):128-32. Epub 2011 Dec 3.


CURRICULUM VITAE

INFORMAZIONI PERSONALI

<i>Cognome/Nome</i>	BUCCI Romano Nicola Giuseppe
<i>Data di nascita</i>	02/07/1958
<i>Codice fiscale</i>	BCCRNN58L02D643M
<i>Profilo Professionale</i>	Medico specialista in Reumatologia
<i>Reparto/Ufficio</i>	Reumatologia Ospedaliera - AOU "OO.RR.-Foggia"
<i>Incarico attuale</i>	Dirigente responsabile di S.S.D.
<i>Numero telefonico dell'ufficio</i>	+39 0881736377
<i>Fax dell'ufficio</i>	+39 0881736360
<i>E-mail istituzionale</i>	rbuggi@ospedaliriunitifoggia.it

TITOLI DI STUDIO E PROFESSIONALI ED ESPERIENZE LAVORATIVE

<i>Titolo di studio</i>	Laurea in Medicina e Chirurgia
-------------------------	--------------------------------

	FILE UNICO				
	MOD 7.2.6	DATA EMISSIONE	REV	DATA REVISIONE	Pagina
		01 set 2010	2	01 set 2014	8 di 9

PROVIDER 2806


<i>Altri titoli di studio e professionali</i>	Specializzazione in Reumatologia; 3 corsi di management in Reumatologia
<i>Esperienze professionali (incarichi ricoperti)</i>	<p>Docente incaricato per la didattica integrativa di Reumatologia corso di laurea in Medicina c/o Università di Foggia AA.AA. 98-99, 99-00. 00-01</p> <p>Docente incaricato per la didattica integrativa di Reumatologia - corso di laurea in Medicina dell'Università di Bari AA.AA. 96-97, 97-98</p> <p>Docente titolare di Reumatologia nel D.U. Infermiere sede di Foggia AA.AA. 97-98, 98-99, 99-00, 03-04</p> <p>Docente titolare di Reumatologia D.U. Fisoterapisti sede di Foggia AA.AA. 97-98, 98-99, 99-00, 00-01, 01-02, 02-03</p> <p>Docente titolare di Reumatologia presso la Scuola per Fisioterapisti di Foggia aa.ss. 94-95, 95-96, 96-97</p> <p>Docente titolare di Reumatologia D.U. Ostetriche sede di Foggia A.A. 03-04</p>
<i>Capacità linguistiche</i>	Francese; inglese
<i>Capacità nell'uso delle tecnologie</i>	Densitometria ossea
	Autore o coautore di una ventina di pubblicazioni a carattere medico-scientifico, edite su riviste o testi italiani e/o stranieri.
	Collaborazione alla stesura del testo del libro: "Due anni di campagna nazionale contro l'Artrite Reumatoide: 1985-86", edito dalla S.I.R. e dalla LIMAR.
	Curatore di una rubrica di recensioni scientifiche sulla rivista "Reumatologia Oggi"
	Curatore di una rubrica di recensioni scientifiche sulla rivista "Reumatologia Oggi" negli anni 1988, 1989, 1990.
	Relatore ufficiale in convegni su temi reumatologici a carattere interregionale, regionale e provinciale.

**CITTA' DI BARI HOSPITAL
CASA DI CURA MATER DEI
Via Samuel F. Hahnemann 10 - BARI
UNITA' OPERATIVA DI ORTOPEDIA
Medico Responsabile
Dr. Renato Laforgia
080.5075547**

Curriculum Professionale

RENATO LAFORGIA

Laureato Università di Bari 1978 - 110/110 e lode

	FILE UNICO			
	MOD 7.2.6	DATA EMISSIONE 01 set 2010	REV 2	DATA REVISIONE 01 set 2014

PROVIDER 2806

Specializzato Ortopedia e Traumatologia Università di Bari 1981 - 50/50 e lode

Medicina Fisica e della Riabilitazione 1989 - 50/50 e lode

Chirurgo Ortopedico Esperto in Chirurgia Protesica Anca - Ginocchio - Spalla

Artroscopia - Traumatologia dell'Anziano.

- Fellowship di 6 mesi presso Università di Etienne Francia 1980
- Responsabile Reparto di Ortopedia e Traumatologia (200 p. Letto) Ospedale Universitario di Maputo (Monzambico) 1981 - 1983
- Registrar Centro Chirurgia dell'Anca Protesica e Ginocchio del Wrightington Hospital (Inghilterra) 1982 per 6 mesi
- Aiuto Centro Chirurgia dell'Anca Busto Arsizio 1986 - 1987 per un anno
- Aiuto Clinica Ortopedica Università di Bari 1983 - 1997
- Primario di Ortopedia e Traumatologia Ospedale di Matera 1997 - 2007
- Primario Reparto Ortopedia Gruppo CBH - Bari 2008 - ad oggi
- Primario Reparto Riabilitazione Neuromotoria Gruppo CBH - Bari 2011 - ad oggi

Autore di oltre 90 articoli pubblicati su riviste Nazionali ed Internazionali.

Relatore a numerosi Congressi della Specialità in ambito Nazionale ed Internazionale.

Maggiori Ricerche in ambito delle Traumatologie dello Sport

Fisiopatologia dell'Anca Naturale e Patologica

Protesica di Anca e Ginocchio.

Per la Alias srl


ALIAS srl
 Sede Legale Via dei Villini 81/b
 03014 FIUGGI (FR)
 Tel. 336 769025 - 0775 505912
 P. IVA 02541080608

timbro e firma per accettazione